



АДМИНИСТРАЦИЯ
НАРО-ФОМИНСКОГО ГОРОДСКОГО ОКРУГА
МОСКОВСКОЙ ОБЛАСТИ

ПОСТАНОВЛЕНИЕ

от 18.10.2021 № 2953

г. Наро-Фоминск

О внесении изменений в титульные списки объектов благоустройства Наро-Фоминского городского округа Московской области

В соответствии с Федеральным законом от 06.10.2003 № 131-ФЗ «Об общих принципах организации местного самоуправления в Российской Федерации», Законом Московской области от 30.12.2014 № 191/2014-ОЗ «О регулировании дополнительных вопросов в сфере благоустройства в Московской области», Распоряжением Министерства благоустройства Московской области от 06.05.2020 №10Р-19 «Об утверждении форм титульных списков объектов благоустройства», письмом Министерства благоустройства Московской области от 29.09.2021 № 10Исх-4085/3, руководствуясь Уставом Наро-Фоминского городского округа Московской области, **постановляю:**

1. Утвердить прилагаемые изменения, которые вносятся в титульные списки объектов благоустройства Наро-Фоминского городского округа Московской области, утвержденные Постановлением Администрации Наро-Фоминского городского округа от 06.09.2021 № 2460.

2. Отделу по работе со СМИ и интернет коммуникациям Управления по территориальной и информационной политике Администрации Наро-Фоминского городского округа разместить настоящее постановление на официальном сайте органов местного самоуправления Наро-Фоминского городского округа в информационно-телекоммуникационной сети «Интернет».

3. Контроль за исполнением настоящего постановления возложить на Заместителя Главы Администрации Наро-Фоминского городского округа Гусакова А.А.

Глава
Наро-Фоминского
городского округа

Р.Л. Шамнэ


4.	Иные объекты благоустройства, расположенные на земельных участках и землях, находящихся в государственной или муниципальной собственности, не являющиеся объектами благоустройства муниципальных территорий муниципальных районов.	млн.	1	млн. руб.	1 324,000	864,000	0,000
----	--	------	---	-----------	-----------	---------	-------

**Форма
Сводного титульного списка элементов благоустройства, расположенных на территории муниципального образования Московской области**

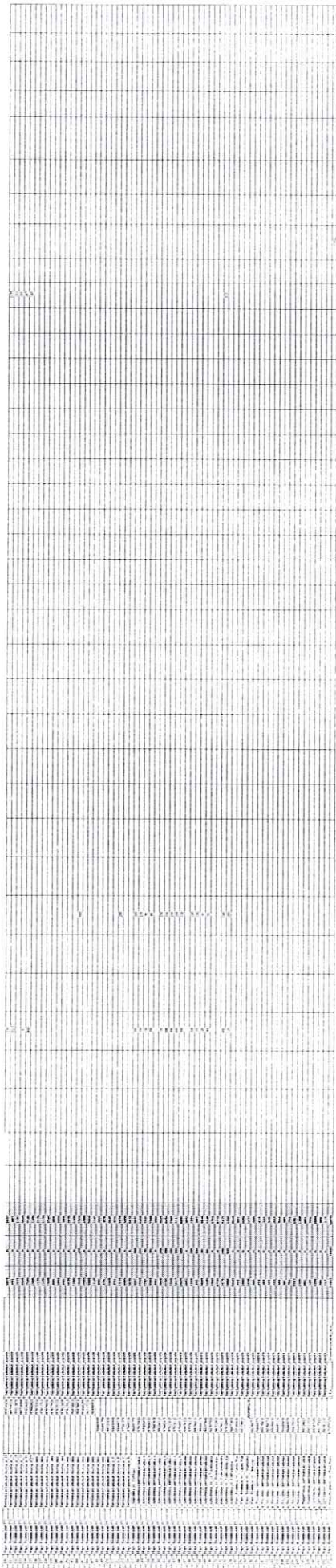
№ п/п	Наименование	Количество элементов благоустройства области, благоустройства						
		№, дата	Количество элементов благоустройства (всего)	Элементы благоустройства с адресом			Иные объекты, расположенные на земельных участках и землях, находящихся в государственной или муниципальной собственности, не являющиеся объектами благоустройства муниципальных территорий муниципальных районов, территории	Итого
				ОМС, МУО, МКУ	Иные объекты, расположенные на земельных участках и землях, находящихся в государственной или муниципальной собственности, не являющиеся объектами благоустройства муниципальных территорий муниципальных районов, территории	Итого		
1	Стационарные дорожные знаки, указательные, предупреждающие, запрещающие устройства и оборудование (всего)	с/д	21 485	17 309	3 176	0	0	0
5.1	Сторонние дорожные знаки, стоящие	с/д	2 091	1 841	250	0	0	0
5.2	Оборудованные дорожные знаки (всего), в т.ч.:	с/д	237	207	30	0	0	0
5.3	Сторонние дорожные знаки, стоящие	с/д	0	0	0	0	0	0
5.4	Круговые дорожные знаки	с/д	0	0	0	0	0	0
5.5	Матричные дорожные знаки (всего), в т.ч.:	с/д	2 278	2 062	216	0	0	0
5.5.1	Круговые дорожные знаки	с/д	2 243	1 317	926	0	0	0
5.5.2	Другие матричные дорожные знаки	с/д	0	0	0	0	0	0
5.5.3	Устройства для обеспечения безопасности движения	с/д	0	0	0	0	0	0
5.5.4	Устройства для обеспечения безопасности движения	с/д	2 278	1 305	973	0	0	0
5.5.5	Устройства для обеспечения безопасности движения	с/д	10	10	0	0	0	0
5.6	Иные устройства (всего), в т.ч.:	с/д	1	1	0	0	0	0
5.6.1	Дорожные указатели	с/д	0	0	0	0	0	0
5.6.2	Дорожные указатели	с/д	1	1	0	0	0	0
5.7	Сторонние дорожные знаки, стоящие на территории населенных пунктов (всего), в т.ч.:	с/д	338	58	280	0	0	0
5.7.1	Исторические памятники	с/д	165	8	157	0	0	0
5.7.2	Иные объекты	с/д	173	0	173	0	0	0
5.8	Светильники наружного освещения (всего), в т.ч.:	с/д	12 340	12 340	0	0	0	0
5.8.1	Светильники, стоящие	с/д	1 905	1 905	0	0	0	0
6	Иные объекты	с/д	1	1	0	0	0	0
7	Искусственные строения, сооружения (всего), в т.ч.:	с/д	0	0	0	0	0	0
7.1	Искусственные строения, сооружения	с/д	0	0	0	0	0	0
7.2	Искусственные строения, сооружения	с/д	0	0	0	0	0	0
7.3	Скамьи, урны (всего), в т.ч.:	с/д	0	0	0	0	0	0
7.4	Скамьи	с/д	0	0	0	0	0	0
7.5	Урны	с/д	28 335	18 445	12 800	0	0	0
8.1	Дорожки	с/д	12 077	10 211	6 866	0	0	0
8.2	Кураторы	с/д	9 087	4 413	5 574	0	0	0
8.3	Центры в том числе:	с/д	2 311 644	1 807 644	1 311 000	0 000	0 000	0 000
8.3.1	Спортивные центры	с/д	1 209 644	927 644	278 000	0 000	0 000	0 000
8.3.2	Мультифункциональные центры	с/д	1 111 000	880 000	1 033 000	0 000	0 000	0 000
8.3.3	Другие центры	с/д	9 871 600	1 379 000	8 155 000	0 000	0 000	0 000
9	Искусственные строения, сооружения	с/д	6 094 256	1 567 500	4 256 756	0 000	0 000	0 000
10	Искусственные строения, сооружения	с/д	5 966 256	1 567 500	4 256 756	0 000	0 000	0 000
11	Искусственные строения, сооружения	с/д	1 127 900	0 000	0 000	0 000	0 000	0 000
11.1	Искусственные строения, сооружения	с/д	1 127 900	0 000	0 000	0 000	0 000	0 000
11.2	Искусственные строения, сооружения	с/д	0 000	0 000	0 000	0 000	0 000	0 000
12	Искусственные строения, сооружения	с/д	2 803 202 208	1 240 731 832	1 466 669 033	0 000	0 000	0 000
12.1	Искусственные строения, сооружения	с/д	2 766 661	4 576 611	10 193 000	0 000	0 000	0 000
12.2	Искусственные строения, сооружения	с/д	17 692 853	6 409 015	6 207 800	0 000	0 000	0 000
12.3	Искусственные строения, сооружения	с/д	2 318 694	1 171 607	2 247 000	0 000	0 000	0 000
12.4	Искусственные строения, сооружения	с/д	5 000	0 000	0 000	0 000	0 000	0 000
12.5	Искусственные строения, сооружения	с/д	2 104 212	667 742 66	171 179 11	0 000	0 000	0 000
12.6	Искусственные строения, сооружения	с/д	2 104 212	667 742 66	171 179 11	0 000	0 000	0 000
12.7	Искусственные строения, сооружения	с/д	2 104 212	667 742 66	171 179 11	0 000	0 000	0 000
12.8	Искусственные строения, сооружения	с/д	2 104 212	667 742 66	171 179 11	0 000	0 000	0 000
12.9	Искусственные строения, сооружения	с/д	2 104 212	667 742 66	171 179 11	0 000	0 000	0 000
12.10	Искусственные строения, сооружения	с/д	4 449 506 07	501 947 40	947 538 62	0 000	0 000	0 000
12.11	Искусственные строения, сооружения	с/д	8 818 400	84 118 40	1 000 000 00	0 000	0 000	0 000
12.12	Искусственные строения, сооружения	с/д	8 818 400	84 118 40	1 000 000 00	0 000	0 000	0 000
12.13	Искусственные строения, сооружения	с/д	9 418 274	4 200 000	5 118 274	0 000	0 000	0 000

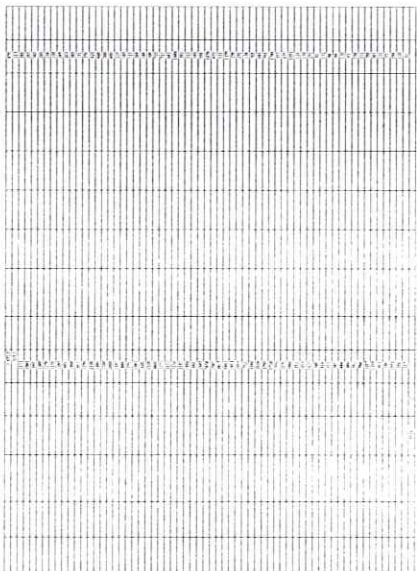
**Проверка площади
ПОСВЯЩЕНА**


№	Имя	Фамилия	Отчество	Дата рождения	Место рождения	Образование	Специальность	Стаж	Средняя зарплата	Средняя зарплата на душу населения	Средняя зарплата на душу населения в % к средней зарплате
1	Иванов	Иван	Иванович	1980	Москва	Среднее	Учитель	10	15000	10000	66.7
2	Петров	Петр	Петрович	1975	Санкт-Петербург	Среднее	Инженер	15	20000	10000	50.0
3	Сидоров	Сидор	Сидорович	1985	Новосибирск	Среднее	Рабочий	5	12000	10000	83.3
4	Климов	Климов	Климович	1970	Казань	Среднее	Учитель	12	18000	10000	44.4
5	Васильев	Василий	Васильевич	1982	Самара	Среднее	Рабочий	8	14000	10000	71.4
6	Попов	Попов	Попович	1978	Екатеринбург	Среднее	Инженер	10	16000	10000	62.5
7	Смирнов	Смирнов	Смирнович	1988	Иркутск	Среднее	Рабочий	3	11000	10000	81.8
8	Морозов	Морозов	Морозович	1972	Владивосток	Среднее	Учитель	14	19000	10000	47.4
9	Соколов	Соколов	Соколович	1983	Омск	Среднее	Рабочий	6	13000	10000	76.9
10	Лебедев	Лебедев	Лебедевич	1977	Томск	Среднее	Инженер	11	17000	10000	58.8
11	Кузнецов	Кузнецов	Кузнецович	1987	Хабаровск	Среднее	Рабочий	4	12500	10000	78.5
12	Березин	Березин	Березинич	1973	Воронеж	Среднее	Учитель	13	18500	10000	46.5
13	Воробьев	Воробьев	Воробьевич	1984	Сургут	Среднее	Рабочий	7	14500	10000	72.5
14	Григорьев	Григорьев	Григорьевич	1976	Ижевск	Среднее	Инженер	9	15500	10000	55.6
15	Давыдов	Давыдов	Давыдович	1986	Тюмень	Среднее	Рабочий	5	13500	10000	76.5
16	Зайцев	Зайцев	Зайцевич	1974	Уфа	Среднее	Учитель	11	17500	10000	56.3
17	Иванов	Иванов	Иванович	1981	Якутск	Среднее	Рабочий	6	13800	10000	78.0
18	Козлов	Козлов	Козлович	1979	Красноярск	Среднее	Инженер	10	16500	10000	62.5
19	Леонов	Леонов	Леонович	1989	Киров	Среднее	Рабочий	3	11500	10000	85.0
20	Михайлов	Михайлов	Михайлович	1971	Магнитогорск	Среднее	Учитель	14	19500	10000	46.2
21	Новиков	Новиков	Новикович	1983	Норильск	Среднее	Рабочий	7	14800	10000	74.0
22	Осипов	Осипов	Осипович	1975	Орск	Среднее	Инженер	11	17800	10000	57.0
23	Петров	Петров	Петрович	1985	Пермь	Среднее	Рабочий	6	14200	10000	71.0
24	Романов	Романов	Романович	1977	Рязань	Среднее	Учитель	12	18800	10000	47.0
25	Селезнев	Селезнев	Селезневич	1987	Саратов	Среднее	Рабочий	5	13200	10000	76.0
26	Тихонов	Тихонов	Тихонович	1973	Тверь	Среднее	Инженер	10	16800	10000	61.0
27	Устинов	Устинов	Устинович	1984	Ульяновск	Среднее	Рабочий	7	14600	10000	73.0
28	Федотов	Федотов	Федотович	1976	Ханты-Мансийск	Среднее	Учитель	11	17200	10000	56.0
29	Харьков	Харьков	Харькович	1986	Хмельницкий	Среднее	Рабочий	5	13600	10000	76.0
30	Цыганов	Цыганов	Цыганович	1974	Челябинск	Среднее	Инженер	10	16600	10000	62.0
31	Чайков	Чайков	Чайкович	1988	Читка	Среднее	Рабочий	4	12800	10000	78.0
32	Шаров	Шаров	Шарович	1972	Ярославль	Среднее	Учитель	13	18200	10000	46.0
33	Щербатых	Щербатых	Щербатыхич	1983	Якутск	Среднее	Рабочий	6	14000	10000	71.0
34	Юрьев	Юрьев	Юрьевич	1975	Якутск	Среднее	Инженер	11	17600	10000	57.0
35	Яковлев	Яковлев	Яковлевич	1985	Якутск	Среднее	Рабочий	5	13400	10000	77.0

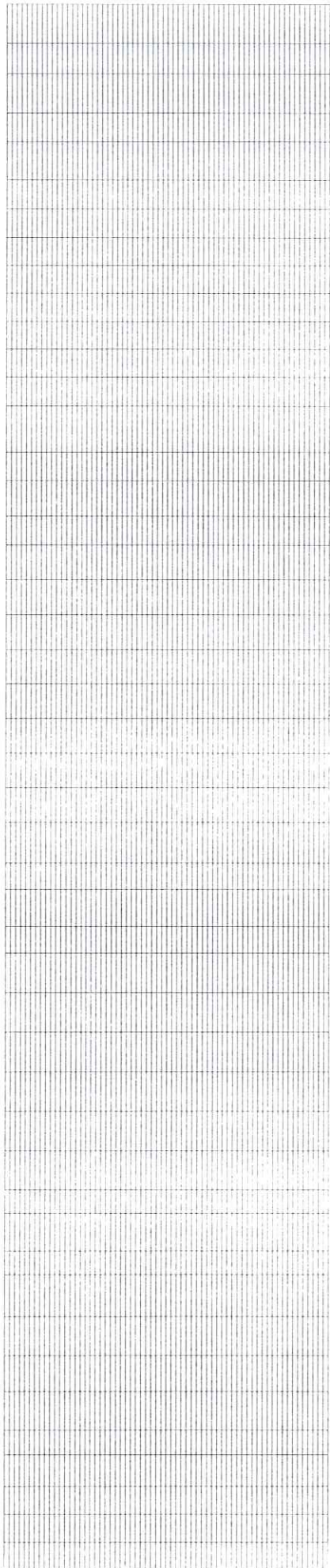


Year	1990	1991	1992	1993	1994	1995	1996	1997	1998	1999	2000	2001	2002	2003	2004	2005	2006	2007	2008	2009	2010	2011	2012	2013	2014	2015	2016	2017	2018	2019	2020	2021	2022	2023	2024	2025	2026	2027	2028	2029	2030																																																																																																																																												
Population	100000	105000	110000	115000	120000	125000	130000	135000	140000	145000	150000	155000	160000	165000	170000	175000	180000	185000	190000	195000	200000	205000	210000	215000	220000	225000	230000	235000	240000	245000	250000	255000	260000	265000	270000	275000	280000	285000	290000	295000	300000	305000	310000	315000	320000	325000	330000	335000	340000	345000	350000	355000	360000	365000	370000	375000	380000	385000	390000	395000	400000	405000	410000	415000	420000	425000	430000	435000	440000	445000	450000	455000	460000	465000	470000	475000	480000	485000	490000	495000	500000	505000	510000	515000	520000	525000	530000	535000	540000	545000	550000	555000	560000	565000	570000	575000	580000	585000	590000	595000	600000	605000	610000	615000	620000	625000	630000	635000	640000	645000	650000	655000	660000	665000	670000	675000	680000	685000	690000	695000	700000	705000	710000	715000	720000	725000	730000	735000	740000	745000	750000	755000	760000	765000	770000	775000	780000	785000	790000	795000	800000	805000	810000	815000	820000	825000	830000	835000	840000	845000	850000	855000	860000	865000	870000	875000	880000	885000	890000	895000	900000	905000	910000	915000	920000	925000	930000	935000	940000	945000	950000	955000	960000	965000	970000	975000	980000	985000	990000	995000	1000000









No.	Nama	Jenis Kelamin	Tanggal Lahir	Agama	Pendidikan Terakhir	Pendidikan Formal (S1)		Pendidikan Non-Formal (S1)		Pendidikan Non-Formal (S2)		Pendidikan Non-Formal (S3)		Total
						Waktu	Tempat	Waktu	Tempat	Waktu	Tempat	Waktu	Tempat	
1														
2														
3														
4														
5														
6														
7														
8														
9														
10														
11														
12														
13														
14														
15														
16														
17														
18														
19														
20														
21														
22														
23														
24														
25														
26														
27														
28														
29														
30														
31														
32														
33														
34														
35														
36														
37														
38														
39														
40														
41														
42														
43														
44														
45														
46														
47														
48														
49														
50														
51														
52														
53														
54														
55														
56														
57														
58														
59														
60														
61														
62														
63														
64														
65														
66														
67														
68														
69														
70														
71														
72														
73														
74														
75														
76														
77														
78														
79														
80														
81														
82														
83														
84														
85														
86														
87														
88														
89														
90														
91														
92														
93														
94														
95														
96														
97														
98														
99														
100														

