



Бюджет для граждан



На основе Решения Совета депутатов Наро-Фоминского городского округа от 13.12.2022 № 4/7 «О бюджете Наро-Фоминского городского округа на 2023 год и на плановый период 2024 и 2025 годов»

Уважаемые жители Наро-Фоминского городского округа!

Финансовое управление продолжает работу по обеспечению прозрачности и открытости бюджетного процесса в нашем округе.

Предлагаем вашему вниманию презентацию «Бюджет для граждан» на основе Решения о бюджете Наро-Фоминского городского округа на 2023 год и на плановый период 2024 и 2025 годов.

Представленная информация рассказывает о бюджетной системе, основных показателях бюджета округа и предназначена для широкого круга пользователей (педагогов, врачей, молодых семей, пенсионеров и других категорий населения). Граждане – и как налогоплательщики, и как потребители общественных благ – должны быть уверены в том, что средства бюджета используются прозрачно и эффективно, приносят конкретные результаты как для общества в целом, так и для каждой семьи, для каждого человека.

Что такое «Бюджет»?

Бюджет – это форма образования и расходования денежных средств, предназначенных для финансового обеспечения задач и функций государства и местного самоуправления

Что такое «Бюджет для граждан»?

Бюджет для граждан – документ, содержащий основные положения проекта Решения о бюджете, Решения о бюджете и отчета об исполнении бюджета в доступной и понятной форме, разрабатываемый в целях ознакомления граждан с основными целями, задачами и приоритетными направлениями бюджетной политики, обоснованиями бюджетных расходов, планируемыми и достигнутыми результатами использования бюджетных ассигнований

Информация об основных показателях социально-экономического развития Наро-Фоминского городского округа

Наименование показателя	Фактические значения за отчетный год	Плановые показатели в текущем году	Прогноз на очередной финансовый год	Прогноз на плановый период	
				2024 год	2025 год
Численность постоянного населения, (человек)	179 495	183 138	187 674	192 575	198 122
Объем отгруженных товаров собственного производства, выполненных работ и услуг собственными силами по промышленным видам деятельности по крупным и средним организациям (без организаций с численностью работающих менее 15 человек), (млн. руб.)	73 334,5	80 227,9	82 920,3	88 570,4	95 005,3
Объем отгруженных товаров собственного производства, выполненных работ и услуг собственными силами о крупным и средним организациям (без организаций с численностью работающих менее 15 человек) – Обрабатывающие производства, (млн. руб.)	70 440,0	77 179,3	79 865,7	85 408,4	91 728,6
Инвестиции в основной капитал за счет всех источников финансирования по полному кругу организаций, (млрд. руб.)	12,2	10,1	10,5	10,9	11,4
Обеспеченность населения площадью торговых объектов, (кв.метров на 1000 чел.)	1 106,6	1 099,7	1 086,3	1 069,8	1 043,8
Среднемесячная заработная плата работников по крупным и средним организациям (включая организации с численностью до 15 человек), (руб.)	59 085,2	65 293,6	70 564,0	77 018,3	81 783,4
Число малых и средних предприятий, включая микропредприятия, (единица)	2 254	2 276	2299	2 325	2 360

Информация об основных задачах и приоритетах бюджетной политики Наро-Фоминского городского округа на 2023 год и на плановый период 2024 и 2025 годов

Основными целями бюджетной политики при формировании бюджета на 2023-2025 годы являются:

обеспечение сбалансированности и устойчивости бюджетной системы;

безусловное исполнение принятых социальных обязательств;

повышение эффективности бюджетных расходов;

повышение доступности и качества муниципальных услуг;

дальнейшая реализация программно-целевых методов управления;

повышение открытости и прозрачности бюджетного процесса.

сохранение достигнутого уровня жизни населения Наро-Фоминского городского округа и его дальнейшее повышение, с учетом достижения целевых показателей, установленных указами Президента;

сокращение объема муниципального долга.

Для достижения указанных целей будет осуществляться работа по решению задач, обеспечивающих:

устойчивое экономическое развитие округа;

повышение эффективности управления муниципальным имуществом округа;

продолжение реализации потенциала повышения эффективности бюджетных расходов;

создание условий для оказания качественных муниципальных услуг на основе муниципального задания;

повышение кредитного рейтинга, характеризующего округ как надежного заемщика, своевременно выполняющего долговые обязательства.

**Информация об основных характеристиках бюджета
Наро-Фоминского городского округа
на 2023 год и на плановый период 2024 и 2025 годов
в сравнении с двумя предыдущими годами**

тыс.руб.

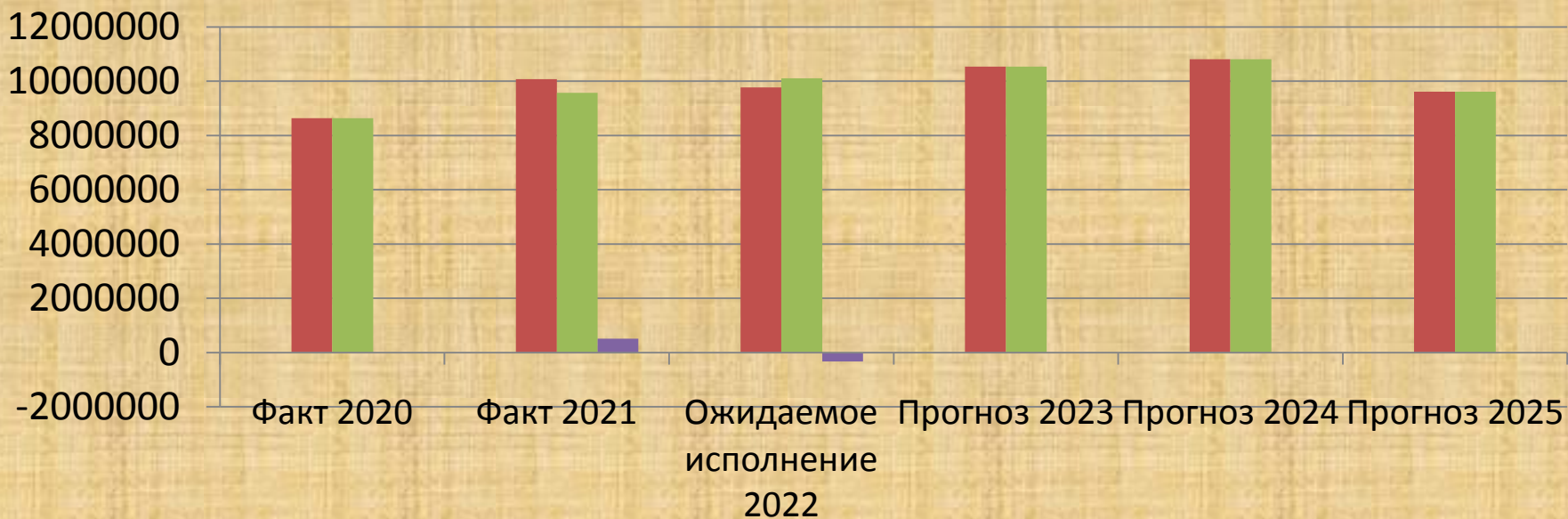
Наименование показателя	Факт 2020	Факт 2021	Ожидаемое исполнение 2022	Прогноз 2023	Прогноз 2024	Прогноз 2025
1	2	3	4	5	6	7
Общий объем доходов	8 635 738	10 077 962	9 777 980	10 536 614	10 817 542	9 617 345
Общий объем расходов	8 643 161	9 570 913	10 112 187	10 536 614	10 817 542	9 617 345
Дефицит (-)/профицит (+) бюджета	-7 423	507 049	-334 207	0	0	0

тыс.руб.

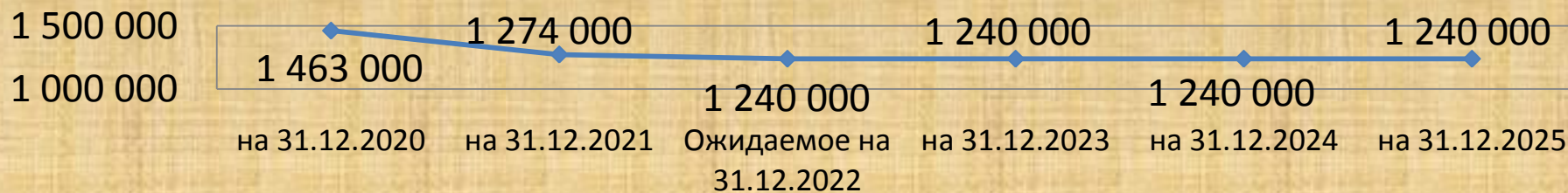
Наименование показателя	на 31.12.2020	на 31.12.2021	Ожидаемое на 31.12.2022	на 31.12.2023	на 31.12.2024	на 31.12.2025
1	2	3	4	5	6	7
Верхний предел муниципального долга	1 463 000	1 274 000	1 240 000	1 240 000	1 240 000	1 240 000
Объем муниципального долга	1 463 000	1 274 000	1 240 000	1 240 000	1 240 000	1 240 000

Информация об основных характеристиках бюджета Наро-Фоминского городского округа на 2023 год и на плановый период 2024 и 2025 годов в сравнении с двумя предыдущими годами

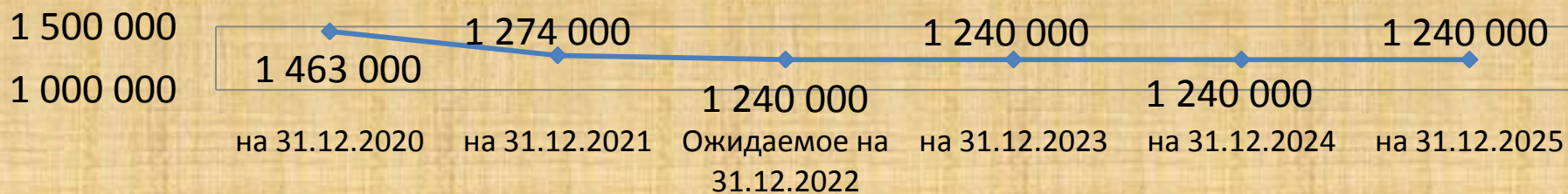
тыс.руб.



Верхний предел муниципального долга, тыс.руб.



Объем муниципального долга, тыс.руб.



Информация об объеме и структуре налоговых и неналоговых доходов, а также межбюджетных трансфертах, поступающих в бюджет Наро-Фоминского городского округа

тыс.руб.

Наименование показателя	Факт 2021	План 2022 (уточненный)	Ожидаемое исполнение 2022	Прогноз 2023	Прогноз 2024	Прогноз 2025
1	2	3	4	5	6	7
Доходы бюджета ВСЕГО:	10 077 962	9 978 408	9 777 980	10 536 614	10 817 542	9 617 345
В том числе:						
НАЛОГОВЫЕ И НЕНАЛОГОВЫЕ ДОХОДЫ	4 555 343	4 170 353	4 162 763	4 952 416	5 020 562	4 828 725
НАЛОГОВЫЕ ДОХОДЫ, в том числе:	3 961 676	3 547 406	3 546 322	4 510 431	4 577 120	4 384 320
НАЛОГИ НА ПРИБЫЛЬ, ДОХОДЫ (налог на доходы физических лиц)	2 513 517	1 954 127	1 954 127	2 734 449	2 650 938	2 269 284
НАЛОГИ НА ТОВАРЫ (РАБОТЫ, УСЛУГИ), РЕАЛИЗУЕМЫЕ НА ТЕРРИТОРИИ РОССИЙСКОЙ ФЕДЕРАЦИИ (акцизы)	81 400	88 896	88 896	87 240	95 102	100 645
НАЛОГИ НА СОВОКУПНЫЙ ДОХОД	575 676	702 267	701 183	845 294	970 844	1 137 649
Налог, взимаемый в связи с применением упрощенной системы налогообложения	465 976	598 128	598 128	737 414	854 750	1 012 662
Единый налог на вмененный доход для отдельных видов деятельности	20 326	0	-1 085	0	0	0
Единый сельскохозяйственный налог	-4 025	0	1	0	0	0
Налог, взимаемый в связи с применением патентной системы налогообложения	93 399	104 139	104 139	107 687	115 892	124 778
Налог, взимаемый в связи с применением специального налогового режима "Автоматизированная упрощенная система налогообложения"	0	0	0	193	202	209
НАЛОГИ НА ИМУЩЕСТВО	756 822	765 016	765 016	798 358	811 241	824 771
Налог на имущество физических лиц	205 895	194 088	194 088	256 543	269 426	282 956
Земельный налог	550 927	570 928	570 928	541 815	541 815	541 815
ГОСУДАРСТВЕННАЯ ПОШЛИНА	33 983	37 027	37 027	45 090	48 995	51 971
ЗАДОЛЖЕННОСТЬ И ПЕРЕРАСЧЕТЫ ПО ОТМЕНЕННЫМ НАЛОГАМ, СБОРАМ И ИНЫМ ОБЯЗАТЕЛЬНЫМ ПЛАТЕЖАМ	278	73	73	0	0	0
НЕНАЛОГОВЫЕ ДОХОДЫ, в том числе:	593 667	622 947	616 441	441 985	443 442	444 405
ДОХОДЫ ОТ ИСПОЛЬЗОВАНИЯ ИМУЩЕСТВА, НАХОДЯЩЕГОСЯ В ГОСУДАРСТВЕННОЙ И МУНИЦИПАЛЬНОЙ СОБСТВЕННОСТИ	337 580	348 352	347 379	329 896	331 453	332 415
ПЛАТЕЖИ ПРИ ПОЛЬЗОВАНИИ ПРИРОДНЫМИ РЕСУРСАМИ	5 741	7 791	2 258	7 702	7 702	7 702

Наименование показателя	Факт 2021	План 2022 <i>(уточненный)</i>	Ожидаемое исполнение 2022	Прогноз 2023	Прогноз 2024	Прогноз 2025
1	2	3	4	5	6	7
ДОХОДЫ ОТ ОКАЗАНИЯ ПЛАТНЫХ УСЛУГ (РАБОТ) И КОМПЕНСАЦИИ ЗАТРАТ ГОСУДАРСТВА	22 606	13 829	13 829	4 850	4 800	4 800
ДОХОДЫ ОТ ПРОДАЖИ МАТЕРИАЛЬНЫХ И НЕМАТЕРИАЛЬНЫХ АКТИВОВ	197 232	217 424	217 424	85 000	85 000	85 000
ШТРАФЫ, САНКЦИИ, ВОЗМЕЩЕНИЕ УЩЕРБА	24 295	14 459	14 459	14 181	14 181	14 182
ПРОЧИЕ НЕНАЛОГОВЫЕ ДОХОДЫ	6 213	21 092	21 092	356	306	306
БЕЗВОЗМЕЗДНЫЕ ПОСТУПЛЕНИЯ	5 522 619	5 808 055	5 615 217	5 584 198	5 796 980	4 788 620
БЕЗВОЗМЕЗДНЫЕ ПОСТУПЛЕНИЯ ОТ ДРУГИХ БЮДЖЕТОВ БЮДЖЕТНОЙ СИСТЕМЫ РОССИЙСКОЙ ФЕДЕРАЦИИ, в том числе:	5 529 022	5 808 055	5 666 904	5 584 198	5 796 980	4 788 620
Дотации бюджетам бюджетной системы Российской Федерации	129 244	2 264	2 264	0	0	0
Субсидии бюджетам бюджетной системы Российской Федерации (межбюджетные субсидии)	2 750 827	2 878 909	2 737 758	2 593 091	2 999 422	1 976 962
Субвенции бюджетам бюджетной системы Российской Федерации	2 518 835	2 784 125	2 784 125	2 778 910	2 795 558	2 811 658
Иные межбюджетные трансферты	130 116	142 757	142 757	212 197	2 000	0
ДОХОДЫ БЮДЖЕТОВ БЮДЖЕТНОЙ СИСТЕМЫ РОССИЙСКОЙ ФЕДЕРАЦИИ ОТ ВОЗВРАТА БЮДЖЕТАМИ БЮДЖЕТНОЙ СИСТЕМЫ РОССИЙСКОЙ ФЕДЕРАЦИИ И ОРГАНИЗАЦИЯМИ ОСТАТКОВ СУБСИДИЙ, СУБВЕНЦИЙ И ИНЫХ МЕЖБЮДЖЕТНЫХ ТРАНСФЕРТОВ, ИМЕЮЩИХ ЦЕЛЕВОЕ НАЗНАЧЕНИЕ, ПРОШЛЫХ ЛЕТ	4 058	0	1 095	0	0	0
ВОЗВРАТ ОСТАТКОВ СУБСИДИЙ, СУБВЕНЦИЙ И ИНЫХ МЕЖБЮДЖЕТНЫХ ТРАНСФЕРТОВ, ИМЕЮЩИХ ЦЕЛЕВОЕ НАЗНАЧЕНИЕ, ПРОШЛЫХ ЛЕТ	-10 461	0	-52 782	0	0	0

**Информация об объеме и структуре налоговых и неналоговых доходов, поступающих
в бюджет Наро-Фоминского городского округа**

Наименование показателя	Факт 2021		План 2022 (уточненный)		Ожидаемое исполнение 2022		Прогноз 2023		Прогноз 2024		Прогноз 2025	
	тыс.руб.	%	тыс.руб.	%	тыс.руб.	%	тыс.руб.	%	тыс.руб.	%	тыс.руб.	%
1	2	3	4	5	6	7	8	9	10	11	12	13
НАЛОГОВЫЕ И НЕНАЛОГОВЫЕ ДОХОДЫ	4 555 343	100,0	4 170 353	100,0	4 162 763	100,0	4 952 416	100,0	5 020 562	100,0	4 828 725	100,0
НАЛОГОВЫЕ ДОХОДЫ, в том числе:	3 961 676	87,0	3 547 406	85,1	3 546 322	85,2	4 510 431	91,1	4 577 120	91,2	4 384 320	90,8
НАЛОГИ НА ПРИБЫЛЬ, ДОХОДЫ (налог на доходы физических лиц)	2 513 517	55,2	1 954 127	46,9	1 954 127	46,9	2 734 449	55,2	2 650 938	52,8	2 269 284	47,0
НАЛОГИ НА ТОВАРЫ (РАБОТЫ, УСЛУГИ), РЕАЛИЗУЕМЫЕ НА ТЕРРИТОРИИ РОССИЙСКОЙ ФЕДЕРАЦИИ (акцизы)	81 400	1,8	88 896	2,1	88 896	2,1	87 240	1,8	95 102	1,9	100 645	2,1
НАЛОГИ НА СОВОКУПНЫЙ ДОХОД	575 676	12,7	702 267	16,8	701 183	16,9	845 294	17,1	970 844	19,3	1 137 649	23,5
Налог, взимаемый в связи с применением упрощенной системы налогообложения	465 976	10,2	598 128	14,3	598 128	14,4	737 414	14,9	854 750	17,0	1 012 662	21,0
Единый налог на вмененный доход для отдельных видов деятельности	20 326	0,5	0	0,0	-1 085	0,0	0	0,0	0	0,0	0	0,0
Единый сельскохозяйственный налог	-4 025	-0,1	0	0,0	1	0,0	0	0,0	0	0,0	0	0,0
Налог, взимаемый в связи с применением патентной системы налогообложения	93 399	2,1	104 139	2,5	104 139	2,5	107 687	2,2	115 892	2,3	124 778	2,6
Налог, взимаемый в связи с применением специального налогового режима "Автоматизированная упрощенная система налогообложения"	0	0,0	0	0,0	0	0,0	193	0,0	202	0,0	209	0,0
НАЛОГИ НА ИМУЩЕСТВО	756 822	16,6	765 016	18,4	765 016	18,4	798 358	16,1	811 241	16,2	824 771	17,1
Налог на имущество физических лиц	205 895	4,5	194 088	4,7	194 088	4,7	256 543	5,2	269 426	5,4	282 956	5,9
Земельный налог	550 927	12,1	570 928	13,7	570 928	13,7	541 815	10,9	541 815	10,8	541 815	11,2
ГОСУДАРСТВЕННАЯ ПОШЛИНА	33 983	0,7	37 027	0,9	37 027	0,9	45 090	0,9	48 995	1,0	51 971	1,1
ЗАДОЛЖЕННОСТЬ И ПЕРЕРАСЧЕТЫ ПО ОТМЕНЕННЫМ НАЛОГАМ, СБОРАМ И ИНЫМ ОБЯЗАТЕЛЬНЫМ ПЛАТЕЖАМ	278	0,0	73	0,0	73	0,0	0	0,0	0	0,0	0	0,0
НЕНАЛОГОВЫЕ ДОХОДЫ, в том числе:	593 667	13,0	622 947	14,9	616 441	14,8	441 985	8,9	443 442	8,8	444 405	9,2
ДОХОДЫ ОТ ИСПОЛЬЗОВАНИЯ ИМУЩЕСТВА, НАХОДЯЩЕГОСЯ В ГОСУДАРСТВЕННОЙ И МУНИЦИПАЛЬНОЙ СОБСТВЕННОСТИ	337 580	7,4	348 352	8,4	347 379	8,4	329 896	6,7	331 453	6,6	332 415	6,9
ПЛАТЕЖИ ПРИ ПОЛЬЗОВАНИИ ПРИРОДНЫМИ РЕСУРСАМИ	5 741	0,1	7 791	0,2	2 258	0,1	7 702	0,1	7 702	0,1	7 702	0,1

Наименование показателя	Факт 2021		План 2022 (уточненный)		Ожидаемое исполнение 2022		Прогноз 2023		Прогноз 2024		Прогноз 2025	
	тыс.руб.	%	тыс.руб.	%	тыс.руб.	%	тыс.руб.	%	тыс.руб.	%	тыс.руб.	%
1	2	3	4	5	6	7	8	9	10	11	12	13
ДОХОДЫ ОТ ОКАЗАНИЯ ПЛАТНЫХ УСЛУГ (РАБОТ) И КОМПЕНСАЦИИ ЗАТРАТ ГОСУДАРСТВА	22 606	0,5	13 829	0,3	13 829	0,3	4 850	0,1	4 800	0,1	4 800	0,1
ДОХОДЫ ОТ ПРОДАЖИ МАТЕРИАЛЬНЫХ И НЕМАТЕРИАЛЬНЫХ АКТИВОВ	197 232	4,3	217 424	5,2	217 424	5,2	85 000	1,7	85 000	1,7	85 000	1,8
ШТРАФЫ, САНКЦИИ, ВОЗМЕЩЕНИЕ УЩЕРБА	24 295	0,5	14 459	0,3	14 459	0,3	14 181	0,3	14 181	0,3	14 182	0,3
ПРОЧИЕ НЕНАЛОГОВЫЕ ДОХОДЫ	6 213	0,2	21 092	0,5	21 092	0,5	356	0,0	306	0,0	306	0,0

Информация об объеме и структуре межбюджетных трансфертов, поступающих в бюджет Наро-Фоминского городского округа

Наименование показателя	Факт 2021		План 2022 (уточненный)		Ожидаемое 2022		Прогноз 2023		Прогноз 2024		Прогноз 2025	
	тыс.руб.	%	тыс.руб.	%	тыс.руб.	%	тыс.руб.	%	тыс.руб.	%	тыс.руб.	%
1	2	3	4	5	6	7	8	9	10	11	12	13
БЕЗВОЗМЕЗДНЫЕ ПОСТУПЛЕНИЯ ОТ ДРУГИХ БЮДЖЕТОВ БЮДЖЕТНОЙ СИСТЕМЫ РОССИЙСКОЙ ФЕДЕРАЦИИ	5 529 022	100	5 808 055	100	5 666 904	100	5 584 198	100	5 796 980	100	4 788 620	100
Дотации бюджетам бюджетной системы Российской Федерации	129 244	2	2 264	0	2 264	0	0	0	0	0	0	0
Субсидии бюджетам бюджетной системы Российской Федерации	2 750 827	50	2 878 909	50	2 737 758	48	2 593 091	46	2 999 422	52	1 976 962	41
Субвенции бюджетам бюджетной системы Российской Федерации	2 518 835	45	2 784 125	48	2 784 125	49	2 778 910	50	2 795 558	48	2 811 658	59
Иные межбюджетные трансферты бюджетам бюджетной системы Российской Федерации	130 116	3	142 757	2	142 757	3	212 197	4	2 000	0	0	0

Информация об удельном объеме налоговых и неналоговых доходов бюджета Наро-Фоминского городского округа в расчете на душу населения

Наименование показателя	Ожидаемое исполнение 2022		Прогноз 2023		Прогноз 2024		Прогноз 2025	
	тыс.руб.	%	тыс.руб.	%	тыс.руб.	%	тыс.руб.	%
1	2		3		4		5	5
НАЛОГОВЫЕ И НЕНАЛОГОВЫЕ ДОХОДЫ, в том числе:	4 162 763	100,0	4 952 416	100,0	5 020 562	100,0	4 828 725	100,0
НАЛОГОВЫЕ ДОХОДЫ	3 546 322	85,2	4 510 431	91,1	4 577 120	91,2	4 384 320	90,8
НЕНАЛОГОВЫЕ ДОХОДЫ	616 441	14,8	441 985	8,9	443 442	8,8	444 405	9,2
Численность населения на 01.01.2022 г. (человек)	179 495		179 495		179 495		179 495	
Удельный объем налоговых и неналоговых доходов на душу населения	23		28		28		27	

Налоговые льготы

Налоговые льготы – предоставляемые отдельным категориям налогоплательщиков преимущества по сравнению с другими налогоплательщиками, включая возможность не уплачивать налоги либо уплачивать их в меньшем размере.

Льготы по налогам, поступающим в бюджет городского округа, установлены Налоговым кодексом Российской Федерации.

Льготы по местным налогам (земельный налог и налог на имущество физических лиц), которые поступают в бюджеты городского округа установлены решениями представительного органа округа.

Информация об удельном объеме налоговых и неналоговых доходов бюджета Наро-Фоминского городского округа в расчете на душу населения в сравнении с другими муниципальными образованиями Московской области на 2023 год

Наименование муниципального образования	Налоговые и неналоговые доходы (с учетом доходов по доп.нормативу)	в т.ч. Доходы по доп.нормативам отчисл.	Численность населения на 01.01.2022 г. (чел.)	тыс.руб. Удельный объем налоговых и неналоговых доходов на душу населения
Наро-Фоминский городской округ	4 952 416	1 822 223	179 495	28
Городской округ Подольск	7 904 638	2 712	332 600	24
Городской округ Люберцы	6 641 716	0	320 334	21
Городской округ Чехов	3 530 678	905 067	131 215	27

Налоговые и неналоговые доходы, доходы по доп.нормативам отчислений г.о. Подольск, Люберцы, Чехов указаны из расчета налогового потенциала, произведенного МЭФ

**Информация о налоговых ставках, налоговых льготах и объеме выпадающих доходов в связи с предоставлением льгот, установленных представительным органом местного самоуправления.
Решение Совета депутатов Наро-Фоминского городского округа Московской области от 14 ноября 2017 г.
№ 16/7 "Об установлении налога на имущество физических лиц
на территории Наро-Фоминского городского округа"**

(в редакции решений Совета депутатов Наро-Фоминского городского округа Московской области от 27.03.2018 №12/15, от 06.11.2018 №8/26, от 11.12.2018 №5/28, от 18.02.2020 № 9/45, от 11.08.2020 № 4/50)

Налоговые ставки по налогу на имущество физических лиц на территории Наро-Фоминского городского округа

№№/пп	Объект налогообложения	ед.изм. %
		Решение от 14.11.17 №16/7
1	Кадастровая стоимость каждого из которых не превышает 300 млн. рублей	
1.1	квартира, комната, часть квартиры	0,1
1.2	жилые дома, часть жилого дома	0,3
1.3	объекты незавершенного строительства в случае,если проектируемым назначением таких объектов является жилой дом	0,3
1.4	единые недвижимые комплексы, в состав которых входит хотя бы один жилой дом	0,3
1.5	гаражи и машино-места	0,3
1.6	хозяйственные строения или сооружения, площадь каждого из которых не превышает 50 квадратных метров и которые расположены на земельных участках, предоставленных для ведения личного подсобного, дачного хозяйства, огородничества, садоводства или индивидуального жилищного строительства	0,3
2	Объекты налогообложения, включенные в перечень, определяемый в соответствии с пунктом 7 статьи 378.2 Налогового Кодекса Российской Федерации, в отношении объектов налогообложения, предусмотренных абзацем вторым пункта 10 статьи 378.2 Налогового кодекса Российской Федерации	2
3	Объекты налогообложения, кадастровая стоимость каждого из которых превышает 300 млн. рублей	2
4	Прочие объекты налогообложения	0,5

Налоговые льготы по налогу на имущество физических лиц

Право на налоговую льготу по налогу на имущество физических лиц имеют категории граждан указанные в пункте 1 статьи 407 Налогового кодекса Российской Федерации

Освободить от налога на имущество физических лиц одного из родителей в многодетной малоимущей семье, имеющей трех и более несовершеннолетних детей, среднедушевой доход которых ниже величины прожиточного минимума, установленной в Московской области на душу населения, в отношении одного объекта налогообложения жилого назначения по выбору налогоплательщика: комната, квартира, часть квартиры, часть жилого дома, жилой дом.

Выпадающие доходы

Представительным органом местного самоуправления дополнительные льготы в соответствии с п.2 ст. 387 НК РФ не предоставлялись.	
Выпадающие доходы	0

**Информация о налоговых ставках, налоговых льготах и объеме выпадающих доходов в связи с предоставлением льгот, установленных представительным органом местного самоуправления.
Решение Совета депутатов Наро-Фоминского городского округа Московской области от 14 ноября 2017 г.
№ 17/7 "Об установлении земельного налога на территории Наро-Фоминского городского округа"**

(в редакции решений Совета депутатов Наро-Фоминского городского округа Московской области от 27.03.2018 №13/15, от 27.11.2018 № 3/27, от 23.06.2020 № 7/49, от 11.08.2020 № 5/50)

Налоговые ставки по земельному налогу на территории Наро-Фоминского городского округа

Установить дифференцированные ставки земельного налога в процентах от кадастровой стоимости земельного участка:

По землям с предельной ставкой 0,3 процента, установленной статьей 394 Налогового кодекса Российской Федерации:

0,3 процента от кадастровой стоимости земельного участка в отношении земельных участков:

- 1) отнесенных к землям сельскохозяйственного назначения или к землям в составе зон сельскохозяйственного использования в населенных пунктах и используемых для сельскохозяйственного производства;
- 2) занятых жилищным фондом и объектами инженерной инфраструктуры жилищно-коммунального комплекса (за исключением доли в праве на земельный участок, приходящейся на объект, не относящийся к жилищному фонду и к объектам инженерной инфраструктуры жилищно-коммунального комплекса) или приобретенных (предоставленных) для жилищного строительства (за исключением земельных участков, приобретенных (предоставленных) для индивидуального жилищного строительства, используемых в предпринимательской деятельности);
- 3) не используемых в предпринимательской деятельности, приобретенных (предоставленных) для ведения личного подсобного хозяйства, садоводства или огородничества, а также земельных участков общего назначения, предусмотренных Федеральным законом от 29 июля 2017 года N 217-ФЗ "О ведении гражданами садоводства и огородничества для собственных нужд и о внесении изменений в отдельные законодательные акты Российской Федерации";
- 4) ограниченных в обороте в соответствии с законодательством Российской Федерации, предоставленных для обеспечения обороны, безопасности и таможенных нужд.

По землям с предельной ставкой 1,5%, установленной ст. 394 Налогового кодекса Российской Федерации:

0,20 процента от кадастровой стоимости земельного участка в отношении земельных участков, используемых по назначению:

- 1) земли дошкольного, начального и среднего общего образования;
- 2) земли среднего и высшего профессионального образования;
- 3) земли культурного развития;
- 4) земли социального обслуживания;
- 5) земли религиозного использования;
- 6) земли амбулаторно-поликлинического обслуживания;
- 7) земли стационарного медицинского обслуживания;
- 8) земли спорта;
- 9) земли природно-познавательного туризма.

1,5 процента от кадастровой стоимости земельного участка - в отношении прочих земельных участков.

Налоговые льготы

Освободить от уплаты земельного налога на 100% следующие категории налогоплательщиков, в отношении одного земельного участка, находящегося в собственности, постоянном (бессрочном) пользовании или пожизненном наследуемом владении:

1. Героев Советского Союза, Героев Российской Федерации, полных кавалеров ордена Славы;
2. ветеранов и инвалидов Великой Отечественной войны, а также ветеранов и инвалидов боевых действий;
3. почетных граждан:
 1. Наро-Фоминского городского округа.
 2. Наро-Фоминского муниципального района.
 3. Городского поселения Наро-Фоминск.
 4. Городского поселения Апрелевка.
 5. Городского поселения Верея.
 6. Городского поселения Калининец.
 7. Городского поселения Селятино.
 8. Сельского поселения Атепцевское.
 9. Сельского поселения Веселевское.
 10. Сельского поселения Волченковское.
 11. Сельского поселения Ташировское

Освободить от уплаты земельного налога на 100% государственные и муниципальные бюджетные (казенные) учреждения Московской области и Наро-Фоминского городского округа, вид деятельности которых направлен на сопровождение процедуры оформления права собственности Московской области и Наро-Фоминского городского округа на объекты недвижимости, включая земельные участки.

Освободить от уплаты земельного налога на 100% муниципальные учреждения Наро-Фоминского городского округа.

Налоговые льготы в виде уменьшения исчисленной суммы земельного налога на 100% в отношении одного земельного участка по выбору налогоплательщика, имеющегося в собственности, постоянном (бессрочном) пользовании или пожизненном наследуемом владении, предназначенного для индивидуального жилищного строительства, личного подсобного и дачного хозяйства (строительства), садоводства и огородничества, находящегося на территории Наро-Фоминского городского округа установлены, следующим категориям налогоплательщиков:

Малоимущим семьям и малоимущим одиноко проживающим гражданам, среднедушевой доход которых ниже величины прожиточного минимума, установленной в Московской области на душу населения. Налоговая льгота предоставляется каждому члену семьи на его долю в праве собственности на один земельный участок, находящийся в общей долевой собственности членов семьи.

Семьям, имеющим трех и более несовершеннолетних детей, среднедушевой доход которых ниже величины прожиточного минимума, установленной в Московской области на душу населения. Налоговая льгота предоставляется каждому члену семьи на его долю в праве собственности на один земельный участок, находящийся в общей долевой собственности членов семьи.

Пенсионерам, доход которых ниже двукратной величины прожиточного минимума, установленной в Московской области для пенсионеров.

Расчет среднедушевого дохода семьи, дохода одиноко проживающего гражданина и дохода пенсионера производится исходя из суммы доходов за последний квартал года, предшествующего налоговому периоду, по которому предоставляется льгота, в порядке, установленном Федеральным законом от 05.04.2003 N 44-ФЗ "О порядке учета доходов и расчета среднедушевого дохода семьи и дохода одиноко проживающего гражданина для признания их малоимущими и оказания им государственной социальной помощи" и постановлением Правительства Российской Федерации от 20.08.2003 N 512 "О перечне видов доходов, учитываемых при расчете среднедушевого дохода семьи и дохода одиноко проживающего гражданина для оказания им государственной социальной помощи".

Выпадающие доходы

выпадающие доходы по льготам, предоставленным физическим лицам - 813 тыс.рублей.

выпадающие доходы по льготам, предоставленным юридическим лицам -12 477тыс.рублей.

Информация о муниципальной программе "Здравоохранение"

(тыс.руб.)

На реализацию программы предусмотрено:	факт 2021 года	план 2022	прогноз 2023	прогноз 2024	прогноз 2025
	4184	1 521	2 595	2 595	2595

Цели МП:

Улучшение состояния здоровья населения и увеличение ожидаемой продолжительности жизни. Развитие первичной медико-санитарной помощи, путем развития системы раннего выявления заболеваний, патологических состояний и факторов риска их развития, включая проведение профилактических осмотров и диспансеризации населения трудоспособного возраста, а также привлечение и закрепление медицинских кадров в государственных учреждениях здравоохранения Московской области.

Целевые показатели МП :

	факт 2021	план 2022	прогноз 2023	прогноз 2024	прогноз 2025
Диспансеризация взрослого населения Московской области (Доля взрослого населения, прошедшего диспансеризацию, от общего числа взрослого населения)	18	25	25	25	25
Количество застрахованного населения трудоспособного возраста на территории Московской области (%)	63	76	76	76	76
Жилье – медикам, первичного звена и узкого профиля, обеспеченных жильем, из числа привлеченных и нуждающихся (%)	100	100	100	100	100

Направления расходов (тыс.руб.)

	факт 2021	план 2022	прогноз 2023	прогноз 2024	прогноз 2025
Развитие мер социальной поддержки медицинских работников	4 184	1 521	2 595	2 595	2 595

Информация о муниципальной программе "Культура и туризм"

(тыс.руб.)

На реализацию программы предусмотрено:	факт 2021 года	план 2022	прогноз 2023	прогноз 2024	прогноз 2025
	634 977	650 472	652 327	630 918	631 814

Цели МП:

Повышение качества жизни населения Московской области путем развития услуг в сфере культуры и архивного дела

Целевые показатели МП :

	факт 2021	план 2022	прогноз 2023	прогноз 2024	прогноз 2025
Увеличение числа посещений культурных мероприятий, тыс. ед.	1005,327	1100,952	-	-	-
Количество созданных (реконструированных) и капитально отремонтированных объектов организаций культуры	0	0	0	0	0
Количество организаций культуры, получивших современное оборудование	1	0	2	0	0
Доля архивных документов, хранящихся в муниципальном архиве в нормативных условиях, обеспечивающих их постоянное (вечное) и долговременное хранение, в общем количестве документов в муниципальном архиве, %	100	100	100	100	100
Доля архивных фондов муниципального архива, внесенных в общетраслевою базу данных "Архивный фонд", от общего количества архивных фондов, хранящихся в муниципальном архиве, %	100	100	100	100	100
Доля субвенции бюджету муниципального образования Московской области на обеспечение переданных государственных полномочий по временному хранению, комплектованию, учету и использованию архивных документов, относящихся к собственности Московской области и временно хранящихся в муниципальном архиве, освоенная бюджетом муниципального образования Московской области, в общей сумме указанной субвенции	100	100	100	100	100
Соответствие нормативу обеспеченности парками культуры и отдыха, %	100	100	100	100	100
Увеличение числа посетителей парков культуры и отдыха, %	110	120	125	130	-

Направления расходов (тыс.руб.)

	факт 2021	план 2022	прогноз 2023	прогноз 2024	прогноз 2025
Обеспечение выполнения функций муниципальных музеев	23 195	23 211	23 333	23 333	23 333
Организация библиотечного обслуживания населения муниципальными библиотеками Московской области	50 033	50 173	51 349	51 354	51 374
Обеспечение функций культурно-досуговых учреждений	342 102	360 789	334 863	333 799	333 599
Модернизация материально-технической базы, проведение капитального ремонта, текущего ремонта, благоустройство территорий муниципальных театрально-концертных и культурно-досуговых учреждений	0	0	1 350	1 350	1 350
Создание условий для массового отдыха жителей городского округа в парках культуры и отдыха	1 626	415	1 250	1 250	1 250
Создание доступной среды	0	0	288	288	1 351
Обеспечение функций муниципальных организаций дополнительного образования сферы культуры	179 212	185 815	191 034	191 034	191 034
Федеральный проект А1 «Культурная среда»	15 090	0	20 370	0	0
Создание условий для реализации полномочий органов местного самоуправления	15 036	17 382	17 295	17 295	17 295
Хранение, комплектование, учет и использование архивных документов в муниципальных архивах	3 160	3 375	3 438	3 438	3 438
Временное хранение, комплектование, учет и использование архивных документов, относящихся к собственности Московской области и временно хранящихся в муниципальных архивах	5 090	6 591	7 757	7 777	7 790

Информация о муниципальной программе "Образование"

(тыс.руб.)

На реализацию программы предусмотрено:	факт 2021 года	план 2022	прогноз 2023	прогноз 2024	прогноз 2025
	3 319 137	4 042 626	5 268 595	5 757 629	4 911 692

Цели МП:

Обеспечение доступного качественного образования и успешной социализации детей и молодёжи, удовлетворение потребности экономики Наро-Фоминского городского округа в кадрах высокой квалификации
Создание условий для эффективного развития образования, направленного на обеспечение доступности качественного образования, отвечающего требованиям современного инновационного социально-экономического развития

Целевые показатели МП :

	факт 2021	план 2022	прогноз 2023	прогноз 2024	прогноз 2025
Доступность дошкольного образования для детей в возрасте от трех до семи лет (%)	100	100	100	100	100
Отношение средней заработной платы педагогических работников дошкольных образовательных организаций к средней заработной плате в общеобразовательных организациях в Московской области (%)	115,19	100	100	100	100
Доступность дошкольного образования для детей в возрасте до 3-х лет (%)	100	100	100	100	100
Созданы дополнительные места в субъектах Российской Федерации для детей в возрасте от 1,5 до 3 лет любой направленности в организациях, осуществляющих образовательную деятельность (за исключением государственных и муниципальных), и у индивидуальных предпринимателей, осуществляющих образовательную деятельность по образовательным программам дошкольного образования, в том числе адаптированным, и присмотр и уход за детьми (место)	45	-	-	-	-
Отношение средней заработной платы педагогических работников общеобразовательных организаций общего образования к среднемесячному доходу от трудовой деятельности (%)	123,87	110	110	110	100
Доля обучающихся, получающих начальное общее образование в государственных и муниципальных образовательных организациях, получающих бесплатное горячее питание, к общему количеству обучающихся, получающих начальное общее образование в государственных и муниципальных образовательных организациях (%)	100	100	100	100	100
Доля выпускников текущего года, набравших 220 баллов и более по 3 предметам, к общему количеству выпускников текущего года, сдававших ЕГЭ по 3 и более предметам (%)	26,1	-	-	-	-

	факт 2021	план 2022	прогноз 2023	прогноз 2024	прогноз 2025
Доля выпускников текущего года, набравших 250 баллов и более по 3 предметам, к общему количеству выпускников текущего года, сдававших ЕГЭ по 3 и более предметам (%)	-	10,09	10,49	10,89	11,29
В общеобразовательных организациях, расположенных в сельской местности и малых городах, созданы и функционируют центры образования естественно-научной и технологической направленностей (единиц)	4	3	4	4	4
Количество объектов, в которых в полном объеме выполнены мероприятия по капитальному ремонту общеобразовательных организаций	-	2	5	4	4
Отношение средней заработной платы педагогических работников организаций дополнительного образования детей к средней заработной плате учителей в Московской области (%)	102,4	100	100	100	100
Доля детей в возрасте от 5 до 18 лет, охваченных дополнительным образованием (%)	94,4	91	83,2	83,3	91
Число детей, охваченных деятельностью детских технопарков "Кванториум" (мобильных технопарков "Кванториум") и других проектов, направленных на обеспечение доступности дополнительных общеобразовательных программ естественнонаучной и технической направленностей, соответствующих приоритетным направлениям технологического развития Российской Федерации (нарастающим итогом) (тысяча человек)	0,431	-	-	-	-

Направления расходов (тыс.руб.)

	факт 2021	план 2022	прогноз 2023	прогноз 2024	прогноз 2025
Финансовое обеспечение деятельности образовательных организаций	2 998 200	3 295 422	3 410 533	3 405 093	3 405 093
Реализация федеральных государственных образовательных стандартов общего образования, в том числе мероприятий по нормативному правовому и методическому сопровождению, обновлению содержания и технологий образования	151 038	202 379	194 592	200 430	201 561
Повышение степени пожарной безопасности	0	0	9 200	9 200	9 200
Обеспечение и проведение государственной итоговой аттестации обучающихся, освоивших образовательные программы основного общего и среднего общего образования, в том числе в форме единого государственного экзамена	10 315	10 037	11 000	11 000	11 000
Проведение капитального ремонта объектов дошкольного образования, закупка оборудования	0	0	194 645	373 292	0
Модернизация школьных систем образования в рамках государственной программы Российской Федерации "Развитие образования"	0	377 584	1 277 566	1 563 851	1 123 417
Обеспечение условий доступности для инвалидов объектов и предоставляемых услуг в сфере образования	0	0	4 053	1 000	1 000
Федеральный проект "Современная школа"	9 279	7 824	6 500	31 135	0
Федеральный проект "Патриотическое воспитание граждан Российской Федерации"	0	0	5 948	5 863	5 863
Федеральный проект "Содействие занятости"	42 755	38 156	49 266	49 266	49 266
Финансовое обеспечение деятельности организаций дополнительного образования	44 190	42 016	40 025	40 025	40 025
Обеспечение функционирования модели персонифицированного финансирования дополнительного образования детей	14 140	14 876	14 876	14 876	14 876
Федеральный проект "Патриотическое воспитание граждан Российской Федерации"	0	0	0	2 207	0
Создание условий для реализации полномочий органов местного самоуправления	49 220	50 114	50 391	50 391	50 391

Информация о муниципальной программе "Социальная защита населения"

(тыс.руб.)

	факт 2021 года	план 2022	прогноз 2023	прогноз 2024	прогноз 2025
На реализацию программы предусмотрено:	111 499	120 733	63 217	63 327	63 411

Цели МП:

Обеспечение социального развития Наро-Фоминского городского округа на основе устойчивого роста уровня и качества жизни населения, нуждающегося в социальной поддержке, а также снижения уровня бедности.

Целевые показатели МП :

	факт 2021	план 2022	прогноз 2023	прогноз 2024	прогноз 2025
Уровень бедности	3,4	3,2	3	2,9	2,7
Активное долголетие	5,99	10,5	13	15,5	17,5
Доля доступных для инвалидов и других маломобильных групп населения приоритетных объектов социальной, транспортной, инженерной инфраструктуры в общем количестве приоритетных объектов	78,4	79,8	81,8	83,8	85,8
Доля детей-инвалидов в возрасте от 1,5 до 7 лет, охваченных дошкольным образованием, в общей численности детей-инвалидов данного возраста в Московской области	100	100	100	100	100
Доля детей-инвалидов в возрасте от 5 до 18 лет, получающих дополнительное образование, от общей численности детей-инвалидов данного возраста в Московской области	53	50	50	50	50
Доля детей-инвалидов, которым созданы условия для получения качественного начального общего, основного общего, среднего общего образования, от общей численности детей-инвалидов школьного возраста в Московской области	100	100	100	100	100
Доля детей, охваченных отдыхом и оздоровлением, в общей численности детей в возрасте от 7 до 15 лет, подлежащих оздоровлению	64,5	62	62,5	63	63,5
Доля детей, находящихся в трудной жизненной ситуации, охваченных отдыхом и оздоровлением, в общей численности детей в возрасте от 7 до 15 лет, находящихся в трудной жизненной ситуации, подлежащих оздоровлению	57,6	56	56,5	57	57,5
Число пострадавших в результате несчастных случаев со смертельным исходом, связанных с производством, в расчете на 1000 работающих (организаций, занятых в экономике муниципального образования)	0	0,061	0,06	0,059	0,058
Количество СО НКО, которым оказана поддержка органами местного самоуправления всего	7	7	7	7	7
Количество СО НКО в сфере социальной защиты населения, которым оказана поддержка органами местного самоуправления	0	0	0	0	0
Количество СО НКО в сфере образования, которым оказана поддержка органами местного самоуправления	7	7	7	7	7

	факт 2021	план 2022	прогноз 2023	прогноз 2024	прогноз 2025
Доля расходов, направляемых на предоставление субсидий СО НКО, в общем объеме расходов бюджета муниципального образования Московской области на социальную сферу	0,48	0,48	0,48	0,48	0,48
Доля расходов, направляемых на предоставление субсидий СО НКО в сфере образования, в общем объеме расходов бюджета муниципального образования Московской области в сфере образования	0,81	0,75	0,75	0,75	0,75
Доля СО НКО, внесенных в реестр поставщиков социальных услуг и получивших поддержку, в общем количестве СО НКО на территории муниципального образования, получивших поддержку	100	100	100	100	100
Количество СО НКО, которым оказана финансовая поддержка органами местного самоуправления	7	7	7	7	7
Количество СО НКО, которым оказана имущественная поддержка органами местного самоуправления	2	2	2	2	2
Количество СО НКО в сфере образования, которым оказана имущественная поддержка органами местного самоуправления	2	2	2	2	2
Общее количество предоставленной органами местного самоуправления площади на льготных условиях или в безвозмездное пользование СО НКО	1052,4	1052,4	1052,4	1052,4	1052,4
Общее количество предоставленной органами местного самоуправления площади на льготных условиях или в безвозмездное пользование СО НКО в сфере образования	1052,4	1052,4	1052,4	1052,4	1052,4
Количество СО НКО, которым оказана консультационная поддержка органами местного самоуправления	4	4	4	4	4
Численность граждан, принявших участие в просветительских мероприятиях по вопросам деятельности СО НКО	12	12	12	12	12
Количество проведенных органами местного самоуправления просветительских мероприятий по вопросам деятельности СО НКО	2	2	2	2	2

Направления расходов (тыс.руб.)

	факт 2021	план 2022	прогноз 2023	прогноз 2024	прогноз 2025
Предоставление государственных гарантий муниципальным служащим, поощрение за муниципальную службу	18 266	19 190	18 000	18 000	18 000
Социальная поддержка отдельных категорий граждан и почетных граждан Московской области	1 150	5 199	1 592	1 592	1 592
Мероприятия по организации отдыха детей в каникулярное время	26 397	32 177	33 227	33 227	33 227
Иные мероприятия, реализуемые в целях создания условий для реализации полномочий органов государственной власти Московской области и государственных органов Московской области	0	10 195	10 398	10 508	10 592

Информация о муниципальной программе "Спорт"

(тыс.руб.)

На реализацию программы предусмотрено:	факт 2021 года	план 2022	прогноз 2023	прогноз 2024	прогноз 2025
	321 466	516 788	658 143	569 232	454 878

Цели МП:

1. Обеспечение возможностей жителям Наро-Фоминского городского округа Московской области систематически заниматься физической культурой и спортом.
2. Подготовка спортивного резерва для спортивных сборных команд Наро-Фоминского городского округа и спортивных сборных команд Московской области путем формирования государственной системы подготовки спортивного резерва в Московской области.

Целевые показатели МП :

	факт 2021	план 2022	прогноз 2023	прогноз 2024	прогноз 2025
Доля жителей муниципального образования Московской области, систематически занимающихся физической культурой и спортом	45,71	54	54,5	55	55,5
Уровень обеспеченности граждан спортивными сооружениями исходя из единовременной пропускной способности объектов спорта	27,85	27,87	27,89	27,89	27,9
Доля лиц с ограниченными возможностями здоровья и инвалидов, систематически занимающихся физической культурой и спортом, в общей численности указанной категории населения, проживающих в муниципальном образовании Московской области	15,5	16	16,5	17	17,5
Доля обучающихся и студентов, систематически занимающихся физической культурой и спортом, в общей численности обучающихся и студентов	-	81	85	-	-
Доля жителей муниципального образования Московской области, занимающихся в спортивных организациях, в общей численности детей и молодежи в возрасте 6-15 лет	-	47	47,5	-	-
Доля населения муниципального образования Московской области, занятого в экономике, занимающегося физической культурой и спортом, в общей численности населения, занятого в экономике	-	25,3	28,9	-	-
Эффективность использования существующих объектов спорта (отношение фактической посещаемости к нормативной пропускной способности)	97	100	100	100	100
Доля жителей муниципального образования Московской области, выполнивших нормативы испытаний (тестов) Всероссийского комплекса «Готов к труду и обороне» (ГТО), в общей численности населения, принявшего участие в испытаниях (тестах)	30,9	31,2	31,3	31,4	31,5
Доля обучающихся и студентов муниципального образования Московской области, выполнивших нормативы Всероссийского физкультурно-спортивного комплекса «Готов к труду и обороне» (ГТО), в общей численности обучающихся и студентов, принявших участие в сдаче нормативов Всероссийского физкультурно-спортивного комплекса «Готов к труду и обороне» (ГТО)	50,9	51,2	51,3	51,4	51,5

	факт 2021	план 2022	прогноз 2023	прогноз 2024	прогноз 2025
Доступные спортивные площадки. Доля спортивных площадок, управляемых в соответствии со стандартом их использования	96	97	99	100	100
Количество проведенных массовых, официальных физкультурных и спортивных мероприятий	90	90	93	93	93
Количество объектов физической культуры и спорта, на которых произведена модернизация материально-технической базы путем проведения капитального ремонта/ремонта или технического переоснащения оборудованием	0	1	1	1	1
Количество установленных (отремонтированных, модернизированных) плоскостных спортивных сооружений в муниципальных образованиях Московской области	0	0	0	0	2
Доля занимающихся по программам спортивной подготовки в организациях ведомственной принадлежности физической культуры и спорта в общем количестве занимающихся в организациях ведомственной принадлежности физической культуры и спорта	100	100	100	100	100

Направления расходов (тыс.руб.)

	факт 2021	план 2022	прогноз 2023	прогноз 2024	прогноз 2025
"Обеспечение условий для развития на территории городского округа физической культуры, школьного спорта и массового спорта"	199 341	236 913	239 811	239 811	237 221
Создание условий для занятий физической культурой и спортом	0	0	77	296	77
"Модернизация и материально-техническое обеспечение объектов физической культуры и спорта, находящихся в собственности муниципальных образований Московской области"	0	149 552	286 555	197 425	75 880
Федеральный проект "Спорт-норма жизни"	0	0	0		10 000
"Подготовка спортивных сборных команд"	122 125	130 323	131 700	131 700	131 700

Информация о муниципальной программе "Развитие сельского хозяйства"

(тыс.руб.)

На реализацию программы предусмотрено:	факт 2021 года	план 2022	прогноз 2023	прогноз 2024	прогноз 2025
	13 906	16 883	7 210	7 210	7210

Цели МП:

Обеспечение продовольственной независимости Наро-Фоминского городского округа Московской области по основным видам продуктов питания при условии рационального использования земельных и иных ресурсов в агропромышленном комплексе.

Повышение конкурентоспособности сельскохозяйственной продукции, производимой в Наро-Фоминском городском округе, на основе инновационного развития агропромышленного комплекса, создания благоприятной среды для развития предпринимательства, повышения инвестиционной привлекательности отрасли.

Воспроизводство и повышение эффективности использования в сельском хозяйстве земельных и других ресурсов, экологизация производства.

Обеспечение финансовой устойчивости товаропроизводителей агропромышленного комплекса Наро-Фоминского городского округа.

Целевые показатели МП :

	факт 2021	план 2022	прогноз 2023	прогноз 2024	прогноз 2025
Площадь земель, обработанных от борщевика Сосновского, га	286	317	300	280	0
Количество отловленных животных без владельцев, ед	302	315	310	0	0

Направления расходов (тыс.руб.)

	факт 2021	план 2022	прогноз 2023	прогноз 2024	прогноз 2025
Реализация мероприятий в области мелиорации земель сельскохозяйственного назначения	7 829	12 226	3 797	3 797	3 797
Сохранение ветеринарно-санитарного благополучия	6 077	4 657	3 413	3 413	3 413

Информация о муниципальной программе "Экология и окружающая среда"

(тыс.руб.)

На реализацию программы предусмотрено:	факт 2021 года	план 2022	прогноз 2023	прогноз 2024	прогноз 2025
	1 598 398	1 264 371	82 971	97 117	74 306

Цели МП:

Обеспечение экологической безопасности на территории Наро-Фоминского городского округа, стабилизации и оздоровления экологической обстановки в округе

Целевые показатели МП :

	факт 2021	план 2022	прогноз 2023	прогноз 2024	прогноз 2025
Количество проведенных исследований состояния окружающей среды	0	1	1	1	1
Количество гидротехнических сооружений с неудовлетворительным и опасным уровнем безопасности, приведенных в безопасное техническое состояние	0	0	0	0	0
Количество водных объектов, на которых выполнены комплексы мероприятий по ликвидации последствий засорения	1	1	1	1	1
Количество ликвидированных наиболее опасных объектов накопленного вреда окружающей среде	1	1	0	0	0
Доля ликвидированных отходов, в том числе, бытового мусора, на лесных участках, не предоставленных гражданам и юридическим лицам в общем объеме обнаруженных отходов	0	30	100	100	100
Численность населения, качество жизни которого улучшится в связи с ликвидацией и рекультивацией объектов накопленного вреда окружающей среде, в том числе:	0	162,6	162,6	162,6	162,6
Полигон ТКО «Слизнево»	0	0	0	0	0
Полигон ТКО «Каурцево»	0	162,6	162,6	162,6	162,6
Количество построенных, реконструированных объектов инженерной инфраструктуры для заводов по термическому обезвреживанию отходов / комплексов по переработке отходов	2	0	0	0	0

Направления расходов (тыс.руб.)

	факт 2021	план 2022	прогноз 2023	прогноз 2024	прогноз 2025
Проведение обследований состояния окружающей среды	539	5 431	6 213	6 213	6 213
Вовлечение населения в экологические мероприятия	0	894	500	500	500
Обеспечение безопасности гидротехнических сооружений и проведение мероприятий по берегоукреплению	643	1 190	8 765	22 911	100
Осуществление отдельных полномочий в области лесных отношений	0	1 125	1 220	1 220	1 220
Финансовое обеспечение расходов, направленных на осуществление полномочий в области обращения с отходами	0	0	30	30	30
Эксплуатация закрытых полигонов твердых коммунальных отходов после завершения технической части рекультивации	0	0	66 243	66 243	66 243

**Информация о муниципальной программе
"Безопасность и обеспечение безопасности жизнедеятельности населения"**

(тыс.руб.)

На реализацию программы предусмотрено:	факт 2021 года	план 2022	прогноз 2023	прогноз 2024	прогноз 2025
"Безопасность и обеспечение безопасности жизнедеятельности населения" на 2023 -2025 годы	115 425	126 691	132 354	131 254	130 486

Цели МП:

Комплексное обеспечение безопасности населения и объектов на территории Наро-Фоминского городского округа Московской области, повышение уровня и результативности борьбы с преступностью

Целевые показатели МП :

	факт 2021	план 2022	прогноз 2023	прогноз 2024	прогноз 2025
Снижение общего количества преступлений, совершенных на территории муниципального образования, не менее чем на 3 % ежегодно	1833	1778	1725	1673	1623
Увеличение доли социально значимых объектов (учреждений), оборудованных в целях антитеррористической защищенности средствами безопасности	70,96	80,64	54,27	59,7	65,67
Увеличение доли от числа граждан принимающих участие в деятельности народных дружин	110	115	105	110	115
Снижение доли несовершеннолетних в общем числе лиц, совершивших преступления	99,8	99,7	99,9	99,8	99,7
Количество снесенных объектов самовольного строительства, право на снос которых в судебном порядке предоставлено администрациям муниципальных образований Московской области, являющимися взыскателями по исполнительным производствам	0	0	0	0	0
Количество отремонтированных зданий (помещений), занимаемых территориальными подразделениями ведомств, осуществляющих деятельность по обеспечению соблюдения законности, правопорядка и безопасности на территории Московской области	0	0	0	0	0
Увеличение общего количества видеокамер, введенных в эксплуатацию в систему технологического обеспечения региональной общественной безопасности и оперативного управления «Безопасный регион», не менее чем на 5 % ежегодно	1104	1159	1217	1278	1342
Рост числа лиц, состоящих на диспансерном наблюдении с диагнозом «Употребление наркотиков с вредными последствиями»	104	106	102	104	106
Снижение уровня вовлеченности населения в незаконный оборот наркотиков на 100 тыс. населения	67,85	67,85	67,85	67,85	67,85
Снижение уровня криминогенности наркомании на 100 тыс. человек	51,19	51,19	51,19	51,19	51,19
Доля кладбищ, соответствующих требованиям Регионального стандарта	8,45	11,27	11,59	13,04	14,49
Инвентаризация мест захоронений	100	100	100	100	100
Количество восстановленных (ремонт, реставрация, благоустройство) воинских захоронений	3	0	0	0	0

	факт 2021	план 2022	прогноз 2023	прогноз 2024	прогноз 2025
Доля транспортировок умерших в морг с мест обнаружения или происшествия для производства судебно-медицинской экспертизы, произведенных в соответствии с установленными требованиями	100	100	100	100	100
Количество установленных мемориальных знаков	0	19	0	0	0
Количество имен погибших при защите Отечества, нанесенных на мемориальные сооружения воинских захоронений по месту захоронения	0	10	0	0	0
Прирост уровня безопасности людей на водных объектах, расположенных на территории муниципального образования Московской области	18	22	24	26	28
Сокращение среднего времени совместного реагирования нескольких экстренных оперативных служб на обращения населения по единому номеру «112» на территории муниципального образования Московской области	49	45,5	42	38,5	37
Доля населения, проживающего или осуществляющего хозяйственную деятельность в границах зоны действия технических средств оповещения (электрических, электронных сирен и мощных акустических системам) муниципальной автоматизированной системы централизованного оповещения	98	99	85	85	85
Снижение числа погибших при пожарах	17	18,5	92,5	90	87,5
Обеспеченность населения защитными сооружениями гражданской обороны	12	14	16	18	20
Укомплектованность резервного фонда материальных ресурсов для ликвидации чрезвычайных ситуаций муниципального характера	-	-	61	65	69
Обеспеченность населения средствами индивидуальной защиты, медицинскими средствами индивидуальной защиты	-	-	80	90	100

Направления расходов (тыс.руб.)

Повышение степени антитеррористической защищенности социально значимых объектов, находящихся в собственности городского округа, и мест с массовым пребыванием людей	7 436	12 281	14 975	14 975	14 975
Обеспечение деятельности общественных объединений правоохранительной направленности	475	523	657	657	657
Реализация мероприятий по обеспечению общественного порядка и общественной безопасности, профилактике проявлений экстремизма	89	625	597	597	597
Развертывание элементов системы технологического обеспечения региональной общественной безопасности и оперативного управления «Безопасный регион»	18 927	24 877	30 480	30 480	30 480
Профилактика наркомании и токсикомании, проведение ежегодных медицинских осмотров школьников и студентов, обучающихся в образовательных организациях Московской области, с целью раннего выявления незаконного потребления наркотических средств и психотропных веществ, медицинских осмотров призывников в Военном комиссариате Московской области	55	55	70	70	70
Развитие похоронного дела	34 535	31 942	37 822	36 722	35 954
Создание резервов материальных ресурсов для ликвидации чрезвычайных ситуаций	0	0	89	89	89
Реализация мероприятий по подготовке населения и специалистов и должностных лиц в области гражданской обороны, защиты населения и территории от чрезвычайных ситуаций природного и техногенного характера	664	208	1 218	1 218	1 218
Организация деятельности аварийно-спасательных формирований на территории муниципального образования Московской области	0	0	240	240	240
Создание, развитие и поддержание в постоянной готовности систем оповещения населения об опасностях, возникающих при военных конфликтах или вследствие этих конфликтов, а также при чрезвычайных ситуациях природного и техногенного характера (происшествий) на территории муниципального образования Московской области	4 315	5 382	7 134	7 134	7 134
Накопление, хранение и использование в целях гражданской обороны запасов материально-технических, продовольственных, медицинских и иных средств	91	15	26	26	26
Развитие и совершенствование материально-технической базы учреждений в сфере гражданской обороны и защиты населения и территорий от чрезвычайных ситуаций	0	0	1 198	1 198	1 198
Повышение степени пожарной безопасности на территории муниципального образования Московской области	14 799	9 588	2 843	2 843	2 843
Выполнение мероприятий по безопасности населения на водных объектах, расположенных на территории Московской области	158	167	942	942	942
Создание условий для реализации полномочий органов местного самоуправления	0	36 121	34 063	34 063	34 063

Информация о муниципальной программе "Жилище"

(тыс.руб.)

На реализацию программы предусмотрено:	факт 2021 года	план 2022	прогноз 2023	прогноз 2024	прогноз 2025
	70 539	106 172	70 854	66 825	92 085

Цели МП:

Повышение доступности жилья для населения, обеспечение безопасных и комфортных условий проживания в Наро-Фоминском городском округе Московской области

Целевые показатели МП :

	факт 2021	план 2022	прогноз 2023	прогноз 2024	прогноз 2025
Объем ввода индивидуального жилищного строительства, построенного населением за счет собственных и (или) кредитных средств (тыс. кв.м)	245,6	199,994	180,9	181,4	0
Количество семей, улучшивших жилищные условия (шт.)	2	10	10	0	0
Количество уведомлений о соответствии (несоответствии) указанных в уведомлении о планируемом строительстве параметров объекта индивидуального жилищного строительства (далее – ИЖС) или садового дома установленным параметрам и допустимости размещения объекта ИЖС или садового дома на земельном участке, уведомлений о соответствии (несоответствии) построенных или реконструированных объектов ИЖС или садового дома (шт.)	1112	1518	800	800	0
Количество молодых семей, получивших свидетельство о праве на получение социальной выплаты (семей)	13	19	12	12	11
Доля детей-сирот и детей, оставшихся без попечения родителей, лиц из числа детей-сирот и детей, оставшихся без попечения родителей, состоящих на учете на получение жилого помещения, включая лиц в возрасте от 23 лет и старше, обеспеченных жилыми помещениями за отчетный год, в общей численности детей-сирот и детей, оставшихся без попечения родителей, лиц из числа детей-сирот и детей, оставшихся без попечения родителей, включенных в список детей-сирот и детей, оставшихся без попечения родителей, лиц из их числа, которые подлежат обеспечению жилыми помещениями, в отчетном году (процент)	100	100	100	100	100
Численность детей сирот и детей, оставшихся без попечения родителей, лиц из числа детей-сирот и детей, оставшихся без попечения родителей, обеспеченных благоустроенными жилыми помещениями специализированного жилищного фонда по договорам найма специализированных жилых помещений в отчетном финансовом году (человек)	15	11	5	8	11
Количество свидетельств о праве на получение жилищной субсидии на приобретение жилого помещения или строительство индивидуального жилого дома, выданных многодетным семьям (шт.)	0	0	1	0	1

	факт 2021	план 2022	прогноз 2023	прогноз 2024	прогноз 2025
Количество инвалидов и семей, имеющих детей-инвалидов, получивших государственную поддержку по обеспечению жилыми помещениями за счет средств федерального бюджета (человек)	0	0	0	0	0
Количество инвалидов и ветеранов боевых действий, членов семей погибших (умерших) инвалидов и ветеранов боевых действий, получивших государственную поддержку по обеспечению жилыми помещениями за счет средств федерального бюджета (человек)	0	0	0	0	0
Количество граждан, уволенных с военной службы, и приравненных к ним лиц, получивших государственную поддержку по обеспечению жилыми помещениями за счет средств федерального бюджета (человек)	0	0	0	0	0

Направления расходов (тыс.руб.)

	факт 2021	план 2022	прогноз 2023	прогноз 2024	прогноз 2025
Создание системы недопущения возникновения проблемных объектов в сфере жилищного строительства	2 806	1 977	996	996	996
Оказание государственной поддержки молодым семьям в виде социальных выплат на приобретение жилого помещения или создание объекта индивидуального жилищного строительства	21 163	36 618	33 924	23 149	22 267
Оказание государственной поддержки в решении жилищной проблемы детей-сирот и детей, оставшихся без попечения родителей, лиц из числа детей-сирот и детей, оставшихся без попечения родителей	46 570	53 835	26 675	42 680	58 684
Предоставление многодетным семьям жилищных субсидий на приобретение жилого помещения или строительство индивидуального жилого дома	0	13 742	9 259	0	10 138

**Информация о муниципальной программе
"Развитие инженерной инфраструктуры, энергоэффективности и отрасли обращения с отходами"**

(тыс.руб.)

На реализацию программы предусмотрено:	факт 2021 года	план 2022	прогноз 2023	прогноз 2024	прогноз 2025
	164 943	321 274	557 852	119 716	192 875

Цели МП:

Поддержание в нормативном состоянии объектов коммунальной инфраструктуры, их модернизация для повышения эффективности, устойчивости и надежности функционирования

Целевые показатели МП :

	факт 2021	план 2022	прогноз 2023	прогноз 2024	прогноз 2025
Количество созданных и восстановленных объектов очистки сточных вод суммарной производительностью	0	0	0	0	0
Количество построенных, реконструированных, отремонтированных коллекторов (участков), канализационных насосных станций	0	0	0	0	0
Доля актуальных схем теплоснабжения, водоснабжения и водоотведения, программ комплексного развития систем коммунальной инфраструктуры	100	100	100	100	100
Количество созданных и восстановленных объектов коммунальной инфраструктуры (котельные, ЦТП, сети)	1	0	7	4	2
Доля зданий, строений, сооружений органов местного самоуправления и муниципальных учреждений, оснащенных приборами учета потребляемых энергетических ресурсов	100	94,02	94,02	95	95
Доля зданий, строений, сооружений муниципальной собственности, соответствующих нормальному уровню энергетической эффективности и выше (А, В, С, D)	28	30	30	31	32
Бережливый учет - Оснащенность многоквартирных домов приборами учета ресурсов	60,02	64,78	64,78	64,78	64,78
Доля многоквартирных домов с присвоенными классами энергоэффективности	11,2	7,36	7,36	8	8,25

Направления расходов (тыс.руб.)

	факт 2021	план 2022	прогноз 2023	прогноз 2024	прогноз 2025
Строительство, реконструкция (модернизация), капитальный ремонт, приобретение, монтаж и ввод в эксплуатацию объектов очистки сточных вод на территории муниципальных образований Московской области	13 537	700	0	0	70 000
Реализация проектов по строительству, реконструкции, модернизации объектов очистки сточных вод с использованием финансовых инструментов "Инфраструктурного меню"	0	94 599	220 208	0	0
Строительство, реконструкция, капитальный ремонт объектов теплоснабжения на территории муниципальных образований Московской области	33 019	147 831	228 613	39 413	62 113
Строительство, реконструкция, капитальный ремонт сетей водоснабжения, водоотведения, теплоснабжения муниципальной собственности	0	0	90 780	64 050	44 509
Мониторинг разработки и утверждения схем водоснабжения и водоотведения, теплоснабжения, а также программ комплексного развития систем коммунальной инфраструктуры городских округов	4 195	2 000	4 000	4 000	4 000
Организация учета энергоресурсов в жилищном фонде Московской области	0	7 242	5 000	5 000	5 000
Строительство газопроводов в населенных пунктах	2 654	1 795	4 000	4 000	4 000
Создание условий для реализации полномочий органов местного самоуправления	1 733	2 107	2 588	2 588	2 588
Создание экономических условий для повышения эффективности работы организаций жилищно-коммунального хозяйства Московской области	109 806	65 000	2 000	0	0
Финансовое обеспечение расходов, направленных на осуществление полномочий в сфере жилищно-коммунального хозяйства	0	0	664	664	664

Информация о муниципальной программе «Предпринимательство»

(тыс.руб.)

На реализацию программы предусмотрено:	факт 2021 года	план 2022	прогноз 2023	прогноз 2024	прогноз 2025
	0	0	50	50	50

Цели МП:

Достижение устойчиво высоких темпов экономического роста, обеспечивающих повышение уровня жизни жителей Наро-Фоминского городского округа

Целевые показатели МП :

	факт 2021	план 2022	прогноз 2023	прогноз 2024	прогноз 2025
Объем инвестиций, привлеченных в основной капитал (без учета бюджетных инвестиций), на душу населения, Тысяча рублей	24	25	26	27	28
Процент заполняемости многофункциональных индустриальных парков, технологических парков, промышленных площадок, Процент	37	44	50	60	-
Количество многофункциональных индустриальных парков, технологических парков, промышленных площадок, единиц	2	2	2	2	-
Количество привлеченных резидентов на территории многофункциональных индустриальных парков, технологических парков, промышленных площадок муниципальных образований Московской области, единиц	2	2	2	2	-
Площадь территории, на которую привлечены новые резиденты, гектар	8	8	8	8	-
Увеличение среднемесячной заработной платы работников организаций, не относящихся к субъектам малого предпринимательства, Процент	104,4	104,5	104,6	104,7	104,8
Количество созданных рабочих мест, мест	655	505	510	540	560
Темп роста (индекс роста) физического объема инвестиций в основной капитал, за исключением инвестиций инфраструктурных монополий (федеральные проекты) и бюджетных ассигнований федерального бюджета, процент	102,3	102,7	103,0	103,3	103,4
Доля обоснованных, частично обоснованных жалоб, процент	3,6	3,6	3,6	3,6	3,6
Доля несостоявшихся закупок от общего количества конкурентных закупок, Процент	40	40	40	40	33
Доля общей экономии денежных средств по результатам определения поставщиков (подрядчиков, исполнителей), Процент	10	7	7	7	8
Доля закупок среди субъектов малого предпринимательства, социально ориентированных некоммерческих организаций, Процент	33	34	35	35	40
Среднее количество участников состоявшихся закупок, процент	4,2	4,3	4,4	4,5	4,5
Количество реализованных требований Стандарта развития конкуренции в муниципальном образовании Московской области, единиц	5	5	5	5	5
Доля среднесписочной численности работников (без внешних совместителей) малых и средних предприятий в среднесписочной численности работников (без внешних совместителей) всех предприятий и организаций, процент	34,23	34,55	34,23	34,3	34,6

	факт 2021	план 2022	прогноз 2023	прогноз 2024	прогноз 2025
Число субъектов малого и среднего предпринимательства в расчете на 10 тыс. человек населения, единиц	395,11	39518	395,55	395,7	395,6
Малый бизнес большого региона. Прирост количества субъектов малого и среднего предпринимательства на 10 тыс. населения, единиц	6,29	15,3	16,4	17,5	7,1
Количество вновь созданных субъектов малого и среднего бизнеса, единиц	942	950	960	970	982
Количество самозанятых граждан, зафиксировавших свой статус, с учетом введения налогового режима для самозанятых, нарастающим итогом, человек	3900	4800	5000	5100	3700
Обеспеченность населения площадью торговых объектов, Квадратные метры на 1000 жителей	1107,5	1148	1131,3	1124,1	1045,3
Прирост площадей торговых объектов, тыс. кв.м	9,9	7,2	0,8	2,1	0,5
Прирост посадочных мест на объектах общественного питания, Посадочное место	50	100	100	100	50
Прирост рабочих мест на объектах бытового обслуживания, Рабочее место	10	30	35	35	30
Доля ОДС, соответствующих требованиям, нормам и стандартам действующего законодательства, от общего количества ОДС, процент	75	100	100	100	80
Доля обращений по вопросу защиты прав потребителей от общего количества поступивших обращений, Процент	14	13	10	10	8,5

Направления расходов (тыс.руб.)

	факт 2021	план 2022	прогноз 2023	прогноз 2024	прогноз 2025
Реализация механизмов муниципальной поддержки субъектов малого и среднего предпринимательства	0	0	50	50	50

**Информация о муниципальной программе
"Управление имуществом и муниципальными финансами"**

(тыс.руб.)

На реализацию программы предусмотрено:	факт 2021 года	план 2022	прогноз 2023	прогноз 2024	прогноз 2025
	674 742	739 799	655 937	641 159	655 937

Цели МП:

Повышение эффективности управления и распоряжения муниципальным имуществом и земельными участками, собственность на которые не разграничена

Целевые показатели МП :

	факт 2021	план 2022	прогноз 2023	прогноз 2024	прогноз 2025
Эффективность работы по взысканию задолженности по арендной плате за земельные участки, государственная собственность на которые не разграничена (%)	101,15	100	100	100	100
Эффективность работы по взысканию задолженности по арендной плате за муниципальное имущество и землю (%)	87,83	100	100	100	100
Поступления доходов в бюджет муниципального образования от распоряжения земельными участками, государственная собственность на которые не разграничена (%)	104,55	100	100	100	100
Поступления доходов в бюджет муниципального образования от распоряжения муниципальным имуществом и землей (%)	102,18	100	100	100	100
Предоставление земельных участков многодетным семьям (%)	72,5	100	100	100	100
Проверка использования земель (%)	83	100	100	100	100
Исключение незаконных решений по земле (%)	58	0	0	0	0
Доля объектов недвижимого имущества, поставленных на кадастровый учет по результатам МЗК (%)	273,4	50	50	50	50
Прирост земельного налога (%)	102,4	100	100	100	100
Доля проведенных аукционов на право заключения договоров аренды земельных участков для субъектов малого и среднего предпринимательства к общему количеству таких торгов (%)	11,76	20	20	20	20
Обеспечение профессионального развития муниципальных служащих (%)	100	100	100	100	100
Доля муниципальных служащих, принявших участие в мероприятиях по профессиональному развитию, от общего количества муниципальных служащих (%)	20	20	20	20	20
Исполнение бюджета муниципального образования по налоговым доходам к утвержденному уровню на отчетную дату (%)	114,94	100	100	100	100
Отношение объема муниципального долга к годовому объему доходов бюджета муниципального образования без учета безвозмездных поступлений и (или) поступлений налоговых доходов по дополнительным нормативам отчислений (%)	42,98	50	50	50	50

Направления расходов (тыс.руб.)

	факт 2021	план 2022	прогноз 2023	прогноз 2024	прогноз 2025
Управление имуществом, находящимся в муниципальной собственности, и выполнение кадастровых работ	92 946	181 894	60 742	60 742	60 742
Создание условий для реализации государственных полномочий в области земельных отношений	14 590	17 979	23 079	23 079	23 079
Создание условий для реализации полномочий органов местного самоуправления	26 368	26 690	28 389	13 611	28 389
Организация профессионального развития муниципальных служащих Московской области	423	179	0	0	0
Реализация мероприятий в рамках управления муниципальным долгом	55 814	1300	2 788	2 788	2 788
Создание условий для реализации полномочий органов местного самоуправления	484 601	511 757	540 409	540 409	540 409
Мероприятия, реализуемые в целях создания условий для реализации полномочий органов местного самоуправления	0	0	530	530	530

Информация о муниципальной программе

"Развитие институтов гражданского общества, повышение эффективности местного самоуправления и реализации молодежной политики"

(тыс.руб.)

	факт 2021 года	план 2022	прогноз 2023	прогноз 2024	прогноз 2025
На реализацию программы предусмотрено:	69 466	62 980	28 221	27 422	27 421

Цели МП:

1. Обеспечение открытости и прозрачности деятельности органов местного самоуправления Наро-Фоминского городского округа Московской области и создание условий для осуществления гражданского контроля за деятельностью органов местного самоуправления Наро-Фоминского городского округа Московской области.
2. Создание условий для устойчивого развития рынка наружной рекламы, увеличение его вклада в решение задач социально-экономического развития Наро-Фоминского городского округа Московской области.
3. Поддержание стабильной общественно-политической обстановки, общественных инициатив и целевых проектов общественных объединений, некоммерческих организаций, направленных на гармонизацию межнациональных отношений на территории Наро-Фоминского городского округа Московской области.
4. Сохранение атмосферы взаимного уважения к национальным и конфессиональным традициям и обычаям народов, формирование позитивного имиджа городского округа как территории, комфортной для проживания представителей разных национальностей и конфессий.
5. Формирование позитивного имиджа муниципального округа как территории, комфортной для проживания представителей разных национальностей и конфессий.
6. Воспитание гармоничных, всесторонне развитых, патриотичных и социально ответственных граждан, способных к успешной социализации и эффективной самореализации.
7. Создание условий, обеспечивающих востребованность участия добровольческих (волонтерских) организаций и добровольцев (волонтеров) в решении социальных задач, а также повышение признания добровольчества (волонтерства) в обществе.

Целевые показатели МП :

	факт 2021	план 2022	прогноз 2023	прогноз 2024	прогноз 2025
Информирование населения в средствах массовой информации (%)	152,59	155,59	157	158	159
Уровень информирования населения в социальных сетях (балл)	8,01	4	4	4	4
Наличие незаконных рекламных конструкций, установленных на территории муниципального образования (процент)	0,2	0	0	0	0
Наличие задолженности в муниципальный бюджет по платежам за установку и эксплуатацию рекламных конструкций (процент)	0	0	0	0	0
Доля молодых граждан, принимающих участие в мероприятиях по гражданско-патриотическому, духовно-нравственному воспитанию, к общему числу молодых граждан (процент)	19,9	21	0	0	0
Доля молодых граждан, принимающих участие в мероприятиях, направленных на поддержку талантливой молодежи, молодежных социально-значимых инициатив и предпринимательства, к общему числу молодых граждан (процент)	17	17	0	0	0

	факт 2021	план 2022	прогноз 2023	прогноз 2024	прогноз 2025
Доля молодых граждан, принимающих участие в мероприятиях, направленных на поддержку талантливой молодежи, молодежных социально-значимых инициатив и предпринимательства, к общему числу молодых граждан (процент)	17	17	0	0	0
Доля специалистов, работающих в сфере молодежной политики, принявших участие в мероприятиях по обучению, переобучению, повышению квалификации и обмену опытом, к общему числу специалистов, занятых в сфере работы с молодежью (процент)	20	20	0	0	0
Общая численность граждан, вовлеченных центрами (сообществами, объединениями) поддержки добровольчества (волонтерства) на базе образовательных организаций, некоммерческих организаций, государственных и муниципальных учреждений, в добровольческую (волонтерскую) деятельность (человек)	25411	32879	33190	33490	33790
Доля молодежи, задействованной в мероприятиях по вовлечению в творческую деятельность (процент)	36	39	42	45	48

Направления расходов (тыс.руб.)

	факт 2021	план 2022	прогноз 2023	прогноз 2024	прогноз 2025
Информирование населения об основных событиях социально-экономического развития и общественно-политической жизни	31 914	28 248	8 200	8 200	8 200
Организация создания и эксплуатации сети объектов наружной рекламы	147	27	550	550	550
Реализация практик инициативного бюджетирования на территории муниципальных образований Московской области	16 390	10 588	0	0	0
Вовлечение молодежи в общественную жизнь	0	0	946	946	946
Создание условий для реализации полномочий органов местного самоуправления	0	0	18 516	17 716	17 716
Организация и проведение мероприятий по гражданско-патриотическому и духовно-нравственному воспитанию молодежи, а также по вовлечению молодежи в международное, межрегиональное и межмуниципальное сотрудничество	19 989	22 288	0	0	0
Корректировка списков кандидатов в присяжные заседатели федеральных судов общей юрисдикции в Российской Федерации	0	1 829	9	10	9
Подготовка и проведение Всероссийской переписи населения	1 026	0	0	0	0

**Информация о муниципальной программе
"Развитие и функционирование дорожно-транспортного комплекса"**

(тыс.руб.)

	факт 2021 года	план 2022	прогноз 2023	прогноз 2024	прогноз 2025
На реализацию программы предусмотрено:	750 909	771 940	544 256	645 182	588 462

Цели МП:

Повышение доступности и качества транспортных услуг для населения Наро-Фоминского городского округа;
Улучшение технического состояния и обеспечение сохранности автомобильных дорог общего пользования местного значения между населенными пунктами, подъездами к населенным пунктам и в населенных пунктах Наро-Фоминского городского округа;
Повышение безопасности дорожного движения, снижение смертности от дорожно-транспортных происшествий

Целевые показатели МП :

	факт 2021	план 2022	прогноз 2023	прогноз 2024	прогноз 2025
Соблюдение расписания на автобусных маршрутах	93,36	75	95	95	95
Ремонт (капитальный ремонт) сети автомобильных дорог общего пользования местного значения	7,536/52,745	6,198/43,3792	6,198/ 43,3792	6,198/ 43,3792	6,198/ 43,3792
Количество погибших в дорожно-транспортных происшествиях, человек на 100 тысяч населения	10,53	9,48	9,477	9,477	9,477
Объёмы ввода в эксплуатацию после строительства (реконструкции) объектов дорожного хозяйства местного значения (при наличии объектов в программе)	0	0,425/5238	0,0425/5238	0,0425/5238	0

Направления расходов (тыс.руб.)

	факт 2021	план 2022	прогноз 2023	прогноз 2024	прогноз 2025
Организация транспортного обслуживания населения	175 166	198 086	178 189	219 669	220 623
Строительство и реконструкция автомобильных дорог местного значения	0	50 417	36 494	0	0
Ремонт, капитальный ремонт сети автомобильных дорог, мостов и путепроводов местного значения	357 096	214 025	205 389	301 329	243 655
Создание условий для реализации полномочий органов местного самоуправления	218 647	309 411	124 184	124 184	124 184

Информация о муниципальной программе "Цифровое муниципальное образование"

(тыс.руб.)

На реализацию программы предусмотрено:	факт 2021 года	план 2022	прогноз 2023	прогноз 2024	прогноз 2025
	182 613	201 987	175 283	179 972	177 495

Цели МП:

Повышение качества и доступности предоставления государственных и муниципальных услуг, развитие информационного общества в Наро-Фоминском городском округе

Целевые показатели МП :

	факт 2021	план 2022	прогноз 2023	прогноз 2024	прогноз 2025
Доля граждан, имеющих доступ к получению государственных и муниципальных услуг по принципу "одного окна" по месту пребывания, в том числе в МФЦ	100	100	100	100	100
Уровень удовлетворенности граждан качеством предоставления государственных и муниципальных услуг	96,9	97,5	97,6	98	-
Среднее время ожидания в очереди для получения государственных (муниципальных) услуг	1,7	1,4	1,4	1,4	1,4
Доля заявителей МФЦ, ожидающих в очереди более 11 минут	0	0	0	0	0
Выполнение требований комфортности и доступности МФЦ	99,4	100	100	100	100
Доля многоквартирных домов, имеющих возможность пользоваться услугами проводного и мобильного доступа в информационно-телекоммуникационную сеть Интернет на скорости не менее 1 Мбит/с, предоставляемыми не менее чем 2 операторами связи	99,36	87,2	87,4	87,5	-
Доля муниципальных учреждений культуры, обеспеченных доступом в информационно-телекоммуникационную сеть Интернет на скорости: для учреждений культуры, расположенных в городских населенных пунктах, – не менее 50 Мбит/с; для учреждений культуры, расположенных в сельских населенных пунктах, – не менее 10 Мбит/с	100	100	100	100	100
Доля работников ОМСУ муниципального образования Московской области, обеспеченных средствами электронной подписи в соответствии с установленными требованиями	100	100	100	100	100
Увеличение доли защищенных по требованиям безопасности информации информационных систем, используемых ОМСУ муниципального образования Московской области, в соответствии с категорией обрабатываемой информации, а также персональных компьютеров, используемых на рабочих местах работников, обеспеченных антивирусным программным обеспечением с регулярным обновлением соответствующих баз	100	100	100	100	100
Отложенные решения – Доля отложенных решений от числа ответов, предоставленных на портале «Добродел» (два и более раз)	-	5	5	5	-

	факт 2021	план 2022	прогноз 2023	прогноз 2024	прогноз 2025
Ответ вовремя – Доля жалоб, поступивших на портал «Добродел», по которым нарушен срок подготовки ответа	-	5	5	5	-
Стоимостная доля закупаемого и (или) арендуемого ОМСУ муниципального образования Московской области отечественного программного обеспечения	100	75	75	75	75
Доля рабочих мест, обеспеченных необходимым компьютерным оборудованием и услугами связи в соответствии с требованиями нормативных правовых актов Московской области	100	100	100	100	100
Повторные обращения – Доля обращений, поступивших на портал «Добродел», по которым поступили повторные обращения	0	30	30	30	-
Доля помещений аппаратных, приведенных в соответствие со стандартом «Цифровая школа» в части ИТ-инфраструктуры государственных и муниципальных общеобразовательных организаций, реализующих программы общего образования, для обеспечения в помещениях безопасного доступа к государственным, муниципальным и иным информационным системам, информационно-телекоммуникационной сети «Интернет» и обеспечения базовой безопасности образовательного процесса	19,23	100	100	100	100
Доля электронного юридически значимого документооборота в органах местного самоуправления и подведомственных им учреждениях в Московской области	-	100	100	100	100
Доля муниципальных (государственных) услуг, предоставленных без нарушения регламентного срока при оказании услуг в электронном виде на региональном портале государственных услуг	-	98	98	98	-
Доля обращений за получением муниципальных (государственных) услуг в электронном виде с использованием РПГУ без необходимости личного посещения органов местного самоуправления и МФЦ от общего количества таких услуг	-	95,5	95,6	95,7	-

Направления расходов (тыс.руб.)

	факт 2021	план 2022	прогноз 2023	прогноз 2024	прогноз 2025
Организация деятельности многофункциональных центров предоставления государственных и муниципальных услуг	147 833	146 636	145 225	145 225	145 225
Совершенствование системы предоставления государственных и муниципальных услуг по принципу одного окна в многофункциональных центрах предоставления государственных и муниципальных услуг	191	293	799	799	799
Информационная инфраструктура	14 308	17 236	17 170	17 170	17 170
Информационная безопасность	711	1 484	2 068	2 068	2 068
Цифровое государственное управление	6 680	7 180	10 006	10 006	10 006
Цифровая образовательная среда	12 890	29 158	0	4 689	2 212
Создание условий для реализации полномочий органов местного самоуправления	-	-	15	15	15

Информация о муниципальной программе «Архитектура и градостроительство»

(тыс.руб.)

На реализацию программы предусмотрено:	факт 2021 года	план 2022	прогноз 2023	прогноз 2024	прогноз 2025
	3 438	4 055	4 082	4 082	4 082

Цели МП:

1. Разработка и внесение изменений в документы градостроительного зонирования (правил землепользования и застройки);
2. Повышение качества жизни населения;
3. Обеспечение мер по ликвидации самовольных, недостроенных и аварийных объектов на территории муниципального образования;

Целевые показатели МП :

	факт 2021	план 2022	прогноз 2023	прогноз 2024	прогноз 2025
Наличие утвержденного в актуальной версии генерального плана городского округа (внесение изменений в генеральный план городского округа)	-	-	да	да	да
Наличие утвержденных в актуальной версии Правил землепользования и застройки городского округа (внесение изменений в Правила землепользования и застройки городского округа)	-	-	да	да	да
Наличие утвержденных нормативов градостроительного проектирования городского округа (внесение изменений в нормативы градостроительного проектирования городского округа)	-	-	да	да	да
Наличие утвержденной карты планируемого размещения объектов местного значения муниципального образования Московской области	-	-	да	да	да
Количество ликвидированных самовольных, недостроенных и аварийных объектов на территории муниципального образования Московской области	0	9	0	0	0

Направления расходов (тыс.руб.)

	факт 2021	план 2022	прогноз 2023	прогноз 2024	прогноз 2025
Финансовое обеспечение выполнения отдельных государственных полномочий в сфере архитектуры и градостроительства, переданных органам местного самоуправления муниципальных образований	3 438	4 055	4 082	4 082	4 082

Информация о муниципальной программе "Формирование современной комфортной городской среды"

(тыс.руб.)

На реализацию программы предусмотрено:	факт 2021 года	план 2022	прогноз 2023	прогноз 2024	прогноз 2025
	926 284	1 353 910	1 316 991	1 403 967	1 048 713

Цели МП:

Обеспечение комфортных условий проживания населения, повышение качества и условий жизни на территории Наро-Фоминского городского округа

Целевые показатели МП :

	факт 2021	план 2022	прогноз 2023	прогноз 2024	прогноз 2025
Количество благоустроенных общественных территорий	1	3	2	3	3
Количество благоустроенных общественных территорий, реализованных без привлечения средств федерального бюджета и бюджета Московской области	0	1	0	0	1
Количество установленных детских игровых площадок	4	4	5	5	4
Доля граждан, принявших участие в решении вопросов развития городской среды, от общего количества граждан в возрасте от 14 лет, проживающих в муниципальных образованиях, на территории которых реализуются проекты по созданию комфортной городской среды	15	20	25	30	35
Реализованы проекты победителей Всероссийского конкурса лучших проектов создания комфортной городской среды в малых городах и исторических поселениях	0	0	1	0	0
Количество объектов систем наружного освещения, в отношении которых реализованы мероприятия по устройству	6	22	4	19	10
Замена детских игровых площадок	0	19	19	19	19
Количество замененных неэнергоэффективных светильников наружного освещения	0	5281,0	5300,0	5300	5300
Содержание территорий общего пользования	0	406,0	406,0	406	406
Площадь устраненных дефектов асфальтового покрытия дворовых территорий, в том числе проездов на дворовые территории, в том числе внутриквартальных проездов, в рамках проведения ямочного ремонта	7 252	7168	7200	7200	7200
Количество благоустроенных с привлечением субсидии пешеходных коммуникаций с твердым (асфальтовым) покрытием	0	18,0	20,0	20,0	20,0
Количество благоустроенных дворовых территорий	13	9	10	10	10
Количество отремонтированных подъездов в МКД	101	2	35	35	30
Количество МКД, в которых проведен капитальный ремонт в рамках региональной программы	63	18	22	30	30

Направления расходов (тыс.руб.)

	факт 2021	план 2022	прогноз 2023	прогноз 2024	прогноз 2025
Благоустройство общественных территорий муниципальных образований Московской области	190 381	200 237	398 860	530 361	15 827
Федеральный проект "Формирование комфортной городской среды"	195 890	587 729	214 372	220 000	387 120
Обеспечение комфортной среды проживания на территории муниципального образования Московской области	502 300	532 605	652 827	602 674	594 834
Приведение в надлежащее состояние подъездов в многоквартирных домах	13 067	1 235	20 692	20 692	20 692
Создание условий для реализации полномочий органов местного самоуправления	24 647	32 103	30 240	30 240	30 240

Информация о муниципальной программе «Строительство объектов социальной инфраструктуры»

(тыс.руб.)

На реализацию программы предусмотрено:	факт 2021 года	план 2022	прогноз 2023	прогноз 2024	прогноз 2025
	447 935	40 855	42 035	42 035	42 035

Цели МП:

Повышение уровня комфортного проживания и обеспеченности населения Наро-Фоминского городского округа объектами социального назначения

Целевые показатели МП :

	факт 2021	план 2022	прогноз 2023	прогноз 2024	прогноз 2025
Количество введенных в эксплуатацию объектов общего образования в рамках реализации мероприятий по содействию созданию в субъектах Российской Федерации новых мест в общеобразовательных организациях	1	0	0	0	0
Количество введенных в эксплуатацию объектов дошкольного образования за счет внебюджетных источников	1	0	0	0	0
Количество введенных в эксплуатацию объектов дошкольного образования за счет бюджетных средств	0	0	0	0	0
Количество введенных в эксплуатацию объектов общего образования	0	0	0	0	0
Количество введенных в эксплуатацию организаций дополнительного образования	0	0	0	0	0
Количество введенных в эксплуатацию объектов общего образования в рамках реализации мероприятий по модернизации инфраструктуры общего образования в отдельных субъектах Российской Федерации	0	0	0	0	0
Количество введенных в эксплуатацию объектов общего образования в рамках реализации мероприятий по созданию в субъектах Российской Федерации дополнительных (новых) мест в общеобразовательных организациях в связи с ростом числа учащихся, вызванным демографическим фактором	0	0	0	0	0
Количество введенных в эксплуатацию объектов общего образования не вошедших в состав мероприятий регионального проекта	0	0	0	0	0

Направления расходов (тыс.руб.)

	факт 2021	план 2022	прогноз 2023	прогноз 2024	прогноз 2025
Создание условий для реализации полномочий органов местного самоуправления	39 436	39 630	42 035	42 035	42 035
Организация строительства (реконструкции) объектов дошкольного образования	0	1 225	0	0	0
Федеральный проект «Современная школа»	389 705	0	0	0	0
Организация строительства (реконструкции) объектов общего образования	18 794	0	0	0	0

Информация о расходах бюджета с учетом интересов целевых групп пользователей (физические и юридические лица), на которые направлены мероприятия муниципальных программ

Мероприятия муниципальных программ (меры поддержки)	2023 год		Плановый период				Нормативный правовой акт
	Объем расходов тыс.руб.	Численность представителей целевой группы, чел (семей*)	2024 год		2025 год		
			Объем расходов тыс.руб.	Численность представителей целевой группы, чел (семей*)	Объем расходов тыс.руб.	Численность представителей целевой группы, чел (семей*)	
МП "Жилище"	69 858		65 829		91 090		
Реализация мероприятий по обеспечению жильем молодых семей (количество свидетельств)	33 924	12*	23 149	10*	22 268	10*	Постановление Администрации Наро-Фоминского городского округа от 13.09.2022 № 2598 "Об утверждении муниципальной программы "Жилище" на 2023 - 2025 годы
Предоставление жилых помещений детям-сиротам и детям, оставшимся без попечения родителей, лицам из их числа по договорам найма специализированных жилых помещений	26 675	5	42 680	8	58 684	11	Постановление Администрации Наро-Фоминского городского округа от 13.09.2022 № 2598 "Об утверждении муниципальной программы "Жилище" на 2023 - 2025 годы
Реализация мероприятий по улучшению жилищных условий многодетных семей	9 259	1*	0	0	10 138	1*	Постановление Администрации Наро-Фоминского городского округа от 13.09.2022 № 2598 "Об утверждении муниципальной программы "Жилище" на 2023 - 2025 годы
МП "Здравоохранение"	2 595	35	2 595	35	2 595	35	
Развитие мер социальной поддержки медицинских работников	2 595	35	2 595	35	2 595	35	Постановление Администрации Наро-Фоминского городского округа от 01.02.2019 №212 «Об утверждении Положения о порядке компенсации расходов на наем (поднаем) жилых помещений отдельным категориям медицинских работников государственных бюджетных учреждений здравоохранения Московской области, расположенных на территории Наро-Фоминского городского округа», Постановление Администрации Наро-Фоминского городского округа от 01.02.2019 № 213 «О порядке компенсации расходов на оплату коммунальных услуг отдельным категориям медицинских работников государственных бюджетных учреждений здравоохранения Московской области, расположенных на территории Наро-Фоминского городского округа»
МП "Социальная защита населения"	34 819	3 262	34 819	3 262	34 819	3 262	
Дополнительные меры социальной поддержки и социальной помощи гражданам (компенсация транспортных расходов жителям Наро-Фоминского городского округа, страдающих почечной недостаточностью и получающих гемодиализ за пределами Наро-Фоминского городского округа)	1 592	15	1 592	15	1 592	15	Постановление Администрации Наро-Фоминского городского округа от 08.02.2018 №278 "О порядке компенсации транспортных расходов жителям Наро-Фоминского городского округа, страдающим почечной недостаточностью и получающим гемодиализ за пределами Наро-Фоминского городского округа"
Мероприятия по организации отдыха детей в каникулярное время	33 227	3 700	33 227	3 700	33 227	3 700	Постановление Администрации Наро-Фоминского городского округа от 23.06.2020 № 1047 "Об утверждении административного регламента предоставления муниципальной услуги "Организация отдыха детей в каникулярное время"."

Информация о расходах бюджета с учетом интересов целевых групп пользователей (физические и юридические лица), на которые направлены мероприятия муниципальных программ

Мероприятия муниципальных программ (меры поддержки)	2023 год		Плановый период				Нормативный правовой акт
	Объем расходов тыс.руб.	Численность представителей целевой группы, чел (семей*)	2024 год		2025 год		
			Объем расходов тыс.руб.	Численность представителей целевой группы, чел (семей*)	Объем расходов тыс.руб.	Численность представителей целевой группы, чел (семей*)	
МП "Образование"	253 953	24 564	247 915	9 316	259 856	25 471	
Выплата компенсации родительской платы за присмотр и уход за детьми, осваивающими образовательные программы дошкольного образования в организациях Московской области, осуществляющих образовательную деятельность	55 457	9 316	55 457	9 316	55 457	9 316	Постановление Администрации Наро-Фоминского городского округа Московской области от 09.09.2014 г. №1474 "Об утверждении Порядка обращения за компенсацией родительской платы за присмотр и уход за детьми, осваивающими образовательные программы дошкольного образования в организациях Наро-фоминского муниципального района Московской области, осуществляющих образовательную деятельность, и порядка ее выплаты"
Компенсация проезда к месту учебы и обратно отдельным категориям обучающихся по очной форме обучения муниципальных общеобразовательных организаций	371	61	371	61	371	61	Постановление Администрации Наро-Фоминского городского округа Московской области от 15.09.2022 г. №2636 "Об утверждении муниципальной программы "Образование"
Обеспечение подвоза обучающихся к месту обучения в муниципальные общеобразовательные организации	13 302	251	7264	137	7 264	137	Постановление Администрации Наро-Фоминского городского округа Московской области от 15.09.2022 г. №2636 "Об утверждении муниципальной программы "Образование"
Выплата стипендий за отличные успехи в обучении	2 100	313	2100	313	2 100	313	Постановление Администрации Наро-Фоминского муниципального района Московской области от 05.12.2016 г. №2871 "Об утверждении размера стипендии обучающимся муниципальных общеобразовательных организаций Наро-Фоминского муниципального района"
Организация бесплатного горячего питания обучающихся, получающих начальное общее образование в муниципальных образовательных организациях	115 961	9 911	115 961	9911	127 902	10 932	Постановление Администрации Наро-Фоминского городского округа Московской области от 31.08.2020 г. №1685 "Об организации бесплатного горячего питания обучающихся, получающих начальное общее образование в муниципальных образовательных учреждениях Наро-Фоминского городского округа"
Организация питания обучающихся, получающих основное и среднее общее образование, и отдельных категорий обучающихся, получающих начальное общее образование, в муниципальных общеобразовательных организациях	66 762	4 712	66 762	4712	66 762	4 712	Постановление Администрации Наро-Фоминского городского округа Московской области от 23.12.2020г. №2984 "Об организации питания обучающихся, получающих основное и среднее общее образование, и отдельных категорий обучающихся, получающих начальное общее образование, в муниципальных общеобразовательных организациях Наро-Фоминского городского округа"

Информация об общественно-значимых проектах, реализуемых на территории Наро-Фоминского городского округа

тыс.руб.

№ п/п	РПР	Наименование проекта/место реализации проекта	Объем финансирования			Срок ввода объекта	Результаты от реализации проекта
			2023	2024	2025		
1	0400	Национальная экономика	36 494	0	0		
		Строительство автомобильного моста № 2 по адресу: Московская область, Наро-Фоминский район, г. Наро-Фоминск, пл. Свободы	36 494	0	0	2023	Объёмы ввода в эксплуатацию после строительства и реконструкции автомобильных дорог общего пользования местного значения
1	0500	Жилищно-коммунальное хозяйство	290 765	59 272	69 634		
		Строительство котельной по адресу г. Наро-Фоминск, ул. Маршала Куркоткина, Наро-Фоминский г.о. (в т.ч. ПИР)	202 447	600	600	2023	Количество созданных и восстановленных объектов коммунальной инфраструктуры
		Строительство тепловых сетей по адресу: Московская область, г. Наро-Фоминск, ул. М Куркоткина, ул. Пешехонова (в т.ч. ПИР)	69 534	41 432	0	2024	Количество созданных и восстановленных объектов коммунальной инфраструктуры
		Строительство тепловых сетей к котельной № 5 по адресу г. Наро-Фоминск, ул. Новикова, Наро-Фоминский г.о. (в т.ч. ПИР)	0	2 140	6 420	2024	Количество созданных и восстановленных объектов коммунальной инфраструктуры
		Реконструкция котельной № 79, г. Веря, ул. Боровская, Наро-Фоминский г.о. (в т.ч. ПИР, ТП)	0	10 100	48 614	2025	Количество созданных и восстановленных объектов коммунальной инфраструктуры
		Реконструкция котельной №3 (перевод котельной в режим ЦТП) по адресу г. Наро-Фоминск, ул. Калинина, Наро-Фоминский г.о. (в т.ч. ПИР)	0	4 500	13 500	2025	Количество созданных и восстановленных объектов коммунальной инфраструктуры
		Реконструкция котельной № 15 по адресу г. Апрелевка, ул. Ленина, Наро-Фоминский г.о. (в т.ч. ПИР)	18 784	500	500	2024	Количество созданных и восстановленных объектов коммунальной инфраструктуры
	0600	Охрана окружающей среды	0	0	70 000		
		Реконструкция очистных сооружений п. Глаголево ОСК-31, Наро-Фоминский городской округ	0	0	70 000	2025	Количество созданных и восстановленных объектов очистки сточных вод суммарной производительностью
		ИТОГО	327 259	59 272	139 634		

Глоссарий

Доходы бюджета – поступающие в бюджет денежные средства, за исключением средств, являющихся источниками финансирования дефицита бюджета (средства от продажи акций и средства от привлеченных кредитов)

Расходы бюджета – выплачиваемые из бюджета денежные средства

Дефицит бюджета – превышение расходов над доходами

Муниципальный долг – обязательства, возникающие из муниципальных заимствований:

- объем основного долга по бюджетным кредитам;
- объем основного долга по кредитам, привлеченным от кредитных организаций;
- объем обязательств по предоставленным муниципальным гарантиям.

Обслуживание муниципального долга – расходы бюджета по уплате процентов за использование кредитных средств

Контактная информация для граждан

Начальник Финансового управления	Горн Наталья Константиновна
Адрес	г. Наро-Фоминск, ул. Площадь Свободы, д. 8
Телефон	8(496) 343-74-36
Адрес электронной почты	nffin@mosreg.ru
Режим работы	с 9-00 до 18-00 обед с 13-00 до 14-00 Выходные дни – суббота, воскресенье Прием граждан – понедельник с 14-00 до 18-00